

RAPPORT DE SITUATION SUR L'ÉPIDÉMIE DU COVID-19 en Algérie

Date de début	Le premier cas positif a été déclaré le 25 février 2020
Rapport N°	103
Date du rapport :	03 Juillet 2020
Date des Données	02 Juillet 2020 à 16H

1. Points saillants

- Trois Cent quatre-vingt-cinq (385) nouveaux cas de COVID-19 ont été notifiés le 02 juillet 2020 portant le total des cas à 14 657 depuis le début de l'épidémie ;
- Huit (08) nouveaux décès ont été notifiés ce jour portant le total à neuf cent vingt-huit (928) décès de cas confirmés depuis le début de l'épidémie (létalité des cas confirmés par PCR : 6,33%) ;
- Onze (11) wilayas sur les 48 n'ont pas notifié de nouveaux cas confirmés pendant les dernières 24 heures ;
- Trois cent deux (302) patients parmi les cas confirmés ont été sortis de l'hôpital guéris ce jour après des tests de contrôle négatifs portant le nombre total des patients sortis de l'hôpital depuis le début de l'épidémie à 10 342 ;
- Quarante-huit (48) patients COVID-19 sont sous assistance respiratoire dans les services de soins intensifs sur l'ensemble du pays ;
- La publication par la Direction Générale de la prévention et de la promotion de la santé de la note N ° 24 du 1^{er} juillet 2020 relative à l'utilisation des équipements de protection individuelle par le personnel de santé dans le contexte COVID-19 ;
- Maintien du confinement jusqu'au 13 juillet 2020 pour 29 wilayas dont Alger et Blida avec aménagement des horaires de 20h00 à 5h00 du matin.

2. Situation épidémiologique

❖ Contexte

Le 1^{er} cas, un ressortissant italien, a été notifié le 25 février 2020 dans une base de vie à Hassi Messaoud dans la wilaya de Ouargla.

A partir du 02 mars 2020 un nouveau foyer a été détecté dans la wilaya de Blida suite à une alerte lancée par la France après la confirmation au COVID-19 de deux citoyens Algériens résidents en France ayant séjourné en Algérie.

Depuis l'épidémie s'est étendue à l'ensemble du territoire national avec une nette prédominance dans les wilayas du nord.

❖ Description Épidémiologique

La situation épidémiologique dans le monde et en Afrique est décrite dans le lien ci-dessous : <https://www.who.int/emergencies/diseases/novel-coronavirus-2019/situation-reports>

A la date du 02 juillet 2020, le nombre total de **cas confirmés** de COVID-19 par PCR en Algérie est de quatorze mille six cent cinquante-sept (14 657) dont neuf cent vingt-huit (928) décès.

Tableau 1 : Répartition du nombre de cas confirmés et décès de COVID-19 par wilaya au 02 juillet 2020 en Algérie

N°	Wilaya	Nouveaux cas confirmés ¹ (a)	Report de cas confirmés ¹ au 01/07/2020(b)	Nombre total de cas confirmés ¹ au 02/07/2020(a+b)	Nombre total de décès	Taux d'incidence (pour 100 000 hbts)
1	Sétif	69	1281	1350	61	73,23
2	Alger	40	1495	1535	144	40,33
3	Blida	22	1643	1665	132	117,22
4	Béjaïa	19	356	375	27	35,76
5	Djelfa	19	267	286	10	17,16
6	Oran	17	858	875	22	45,85
7	Ghardaïa	16	156	172	10	35,58
8	Annaba	15	273	288	10	39,93
9	Ouargla	14	474	488	26	63,12
10	Tipaza	14	447	461	42	61,09
11	Tiaret	13	251	264	22	24,47
12	Bouira	12	193	205	13	24,59
13	Laghouat	12	226	238	9	32,25
14	Constantine	10	603	613	25	51,69
15	Adrar	9	183	192	8	33,80
16	Tébessa	8	182	190	6	22,64
17	Tlemcen	8	351	359	8	30,85
18	Mascara	7	205	212	12	15,80
19	Relizane	6	75	81	4	9,06
20	Tissemsilt	6	119	125	5	35,08
21	Bordj Bou Arréridj	5	254	259	30	33,46
22	Naâma	5	84	89	1	26,84
23	Tizi Ouzou	5	244	249	16	20,27
24	El Bayadh	4	85	89	6	25,74
25	Médéa	4	307	311	19	31,32
26	Aïn Témouchent	3	139	142	4	30,98
27	Biskra	3	202	205	11	20,55
28	Jijel	3	114	117	8	15,23
29	Oum el Bouaghi	3	274	277	11	33,92
30	Sidi Bel Abbès	3	120	123	16	16,21
31	Batna	2	360	362	17	25,44
32	Khenchela	2	193	195	5	39,06
33	Mostaganem	2	135	137	3	14,43
34	Tamanrasset	2	56	58	4	23,00
35	Aïn Defla	1	432	433	9	44,62
36	Béchar	1	179	180	3	50,74
37	Chlef	1	99	100	3	7,82
38	Boumerdès	0	219	219	10	20,04
39	El Oued	0	211	211	23	22,91
40	El Tarf	0	61	61	1	11,81
41	Guelma	0	112	112	1	19,04
42	Illizi	0	13	13	0	14,24
43	Mila	0	121	121	11	13,46
44	M'Sila	0	235	235	28	24,97
45	Saïda	0	40	40	0	9,34
46	Skikda	0	190	190	8	16,97
47	Souk Ahras	0	130	130	7	22,70
48	Tindouf	0	25	25	1	24,05
49	ZNon spécifié	0	0	0	76	
Total		385	14 272	14 657	928	33,39

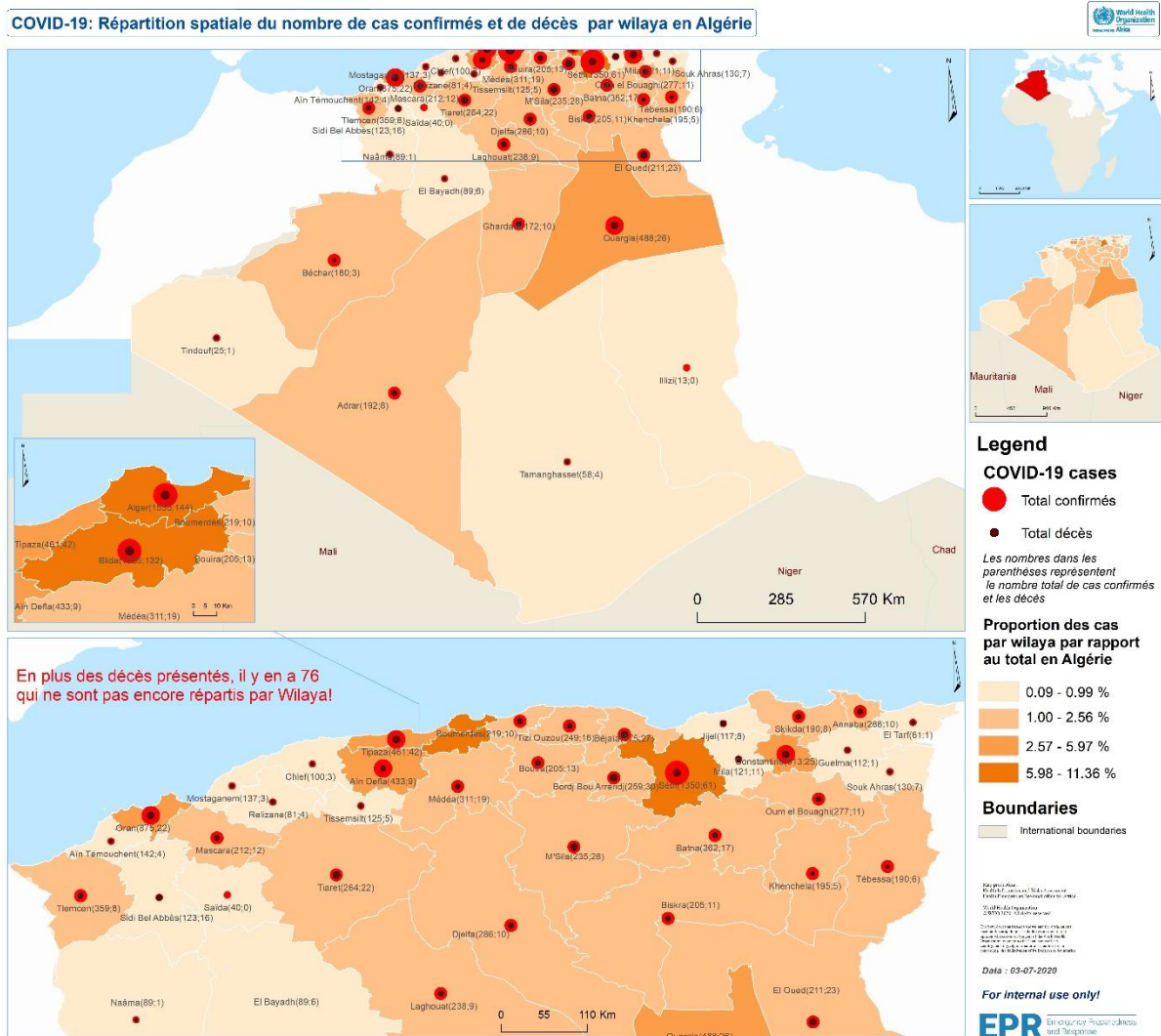
Selon les données du tableau 1, il ressort que quatorze (14) wilayas ont enregistré un nombre supérieur ou égal à 10 nouveaux cas confirmés de Covid-19 dans les précédentes 24 heures. Il s'agit de Sétif, Alger, Blida, Béjaïa, Djelfa, Oran, Ghardaïa, Annaba, Ouargla, Tipaza, Tiaret, Bouira, Laghouat et Constantine.

4 577 cas soit 31,23% du nombre total des cas confirmés de Covid-19 (n=14 657) sont localisés dans cinq (05) wilayas. Il s'agit de Blida, Sétif, Ouargla, Tipaza et Constantine.

¹ Source : Ministère de la Santé de la Population et de la Réforme Hospitalière

Toutes les wilayas 48/48 ont notifiées au moins un cas confirmé depuis le début de l'épidémie en Algérie. L'incidence nationale des cas confirmés par PCR est de 33,39 pour 100 000 habitants et la létalité est de 6,33 %.

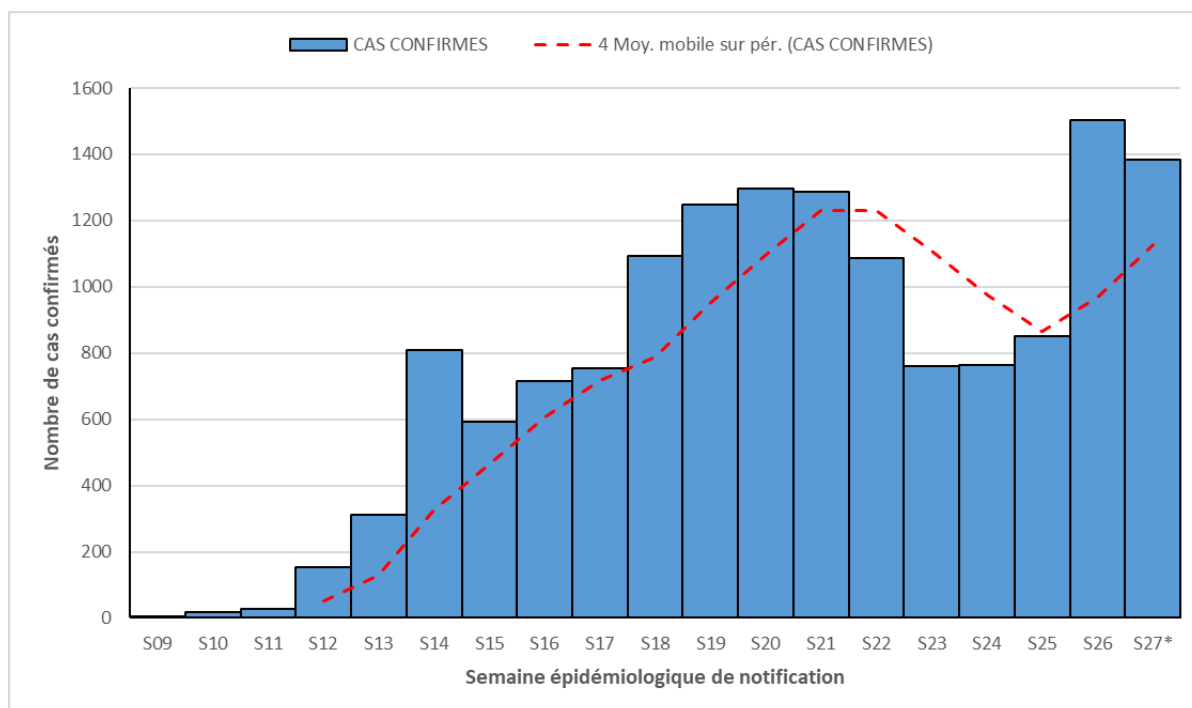
Figure N°1 : Répartition spatiale du nombre de cas confirmés et décès de COVID-19 par wilaya au 02 juillet 2020 en Algérie



Bien que les cas confirmés de COVID-19 soient notifiés dans l'ensemble du pays, il faut noter une concentration importante des cas notifiés dans les wilayas situées dans la partie nord du pays. Les taux d'incidences les plus élevés sont enregistrés dans les wilayas de :

- Blida : 118,44 pour 100000 habitants
- Sétif : 73,99 pour 100000 habitants
- Ouargla : 63,77 pour 100000 habitants
- Tipaza : 61,73 pour 100000 habitants
- Constantine : 52,23 pour 100000 habitants

Figure N°2 : Nombre de cas confirmés de COVID-19 par semaine de notification au 02 juillet 2020 en Algérie

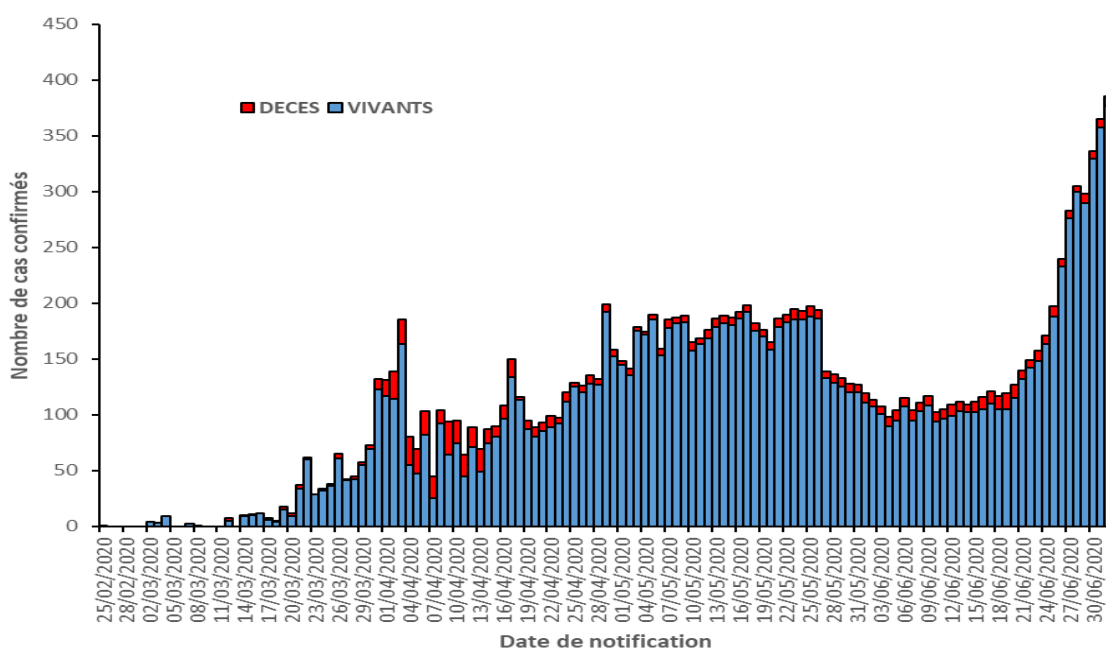


*Données hebdomadaires S27 encore partielles

Le nombre de nouveau cas confirmé notifié à la semaine épidémiologique N°26 (du 22 au 28 juin 2020) est le plus élevé enregistré en une semaine depuis le début de cette pandémie de Covid-19 en Algérie.

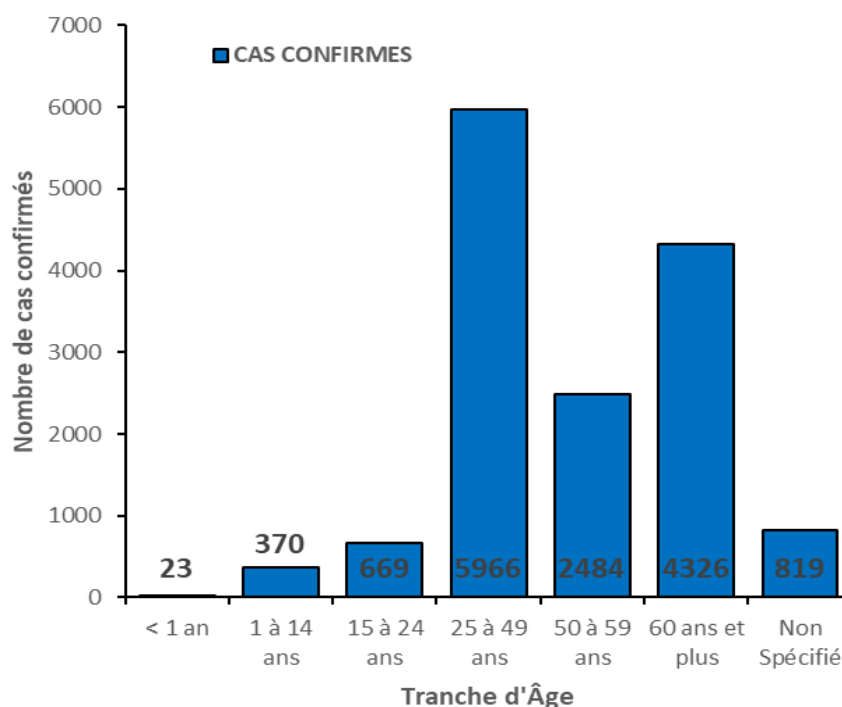
Le nombre de décès est plus élevé chez les personnes âgées de 60 ans et plus et représente 74% de l'ensemble des décès enregistrés (n=928).

Figure N°3 : Nombre de cas confirmés et décès de COVID-19 par date de notification au 02 juillet 2020 à 16H en Algérie



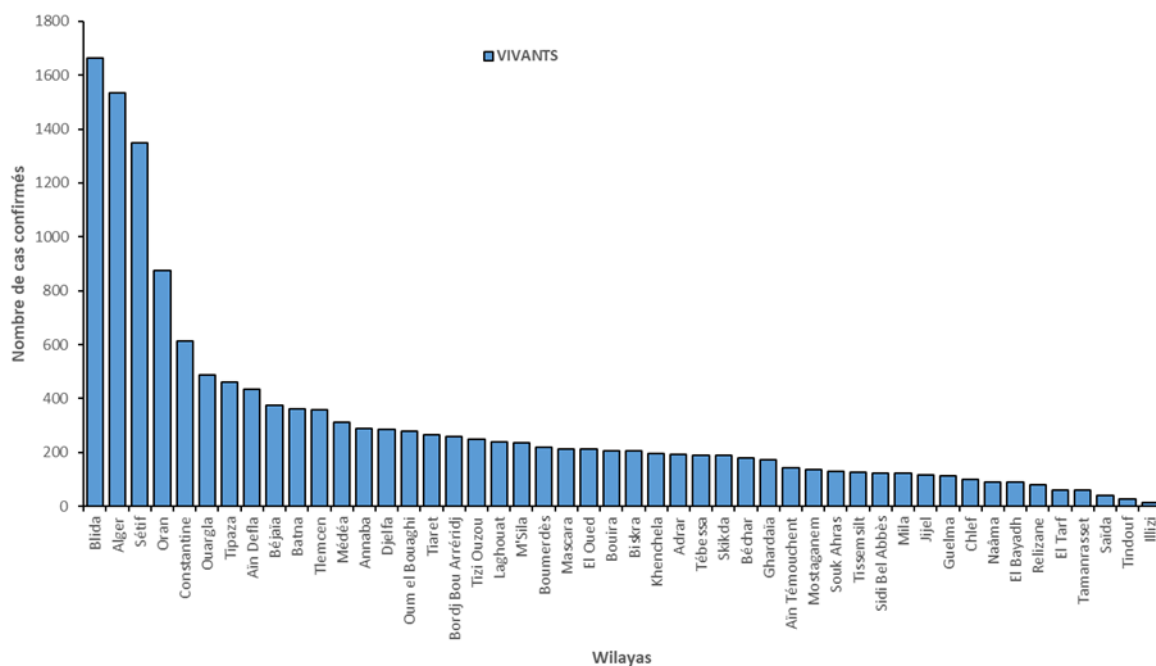
Le nombre de nouveau cas confirmé de Covid-19 notifié le 02 juillet 2020 (n=385) est le plus élevé enregistré en une journée depuis le début de cette pandémie de Covid-19 en Algérie.

Figure N°4 : Répartition des cas confirmés de COVID-19 par tranche d'âge au 02 juillet 2020 à 16H en Algérie



La majorité des cas confirmés de Covid-19 notifiés se trouve dans la tranche d'âge de 25 à 49 ans, soit 40,70% alors que 74 % des décès dûs au Covid-19 sont enregistrés chez les personnes de plus de 60 ans.

Figure N°5 : Répartition des cas confirmés de COVID-19 par Wilaya au 02 juillet 2020 à 16H en Algérie



Depuis le début de l'épidémie à la date du 02 juillet 2020, la wilaya de Blida est celle qui a enregistré le plus grand nombre de cas confirmés (11,36%) et 14,22% des décès enregistrés, suivie par Alger avec 10,47% des cas confirmés et 15,52% des décès.

3.

Action de santé publique/Intervention de riposte

❖ **Coordination**

Une réunion de coordination de l'équipe bureau OMS Alger sur le Covid-19 se tient hebdomadairement.

❖ **Mesures préventives au niveau national :**

Le gouvernement a annoncé le 30 juin 2020, le maintien du déconfinement total pour 19 wilayas et un aménagement des horaires pour les 29 wilayas restantes dont Alger et Blida. A cet effet le couvre-feu débute dans ces 29 wilayas à 20h00 et s'étend à 5h00 du matin le lendemain tous les jours jusqu'au 13 juillet 2020.

❖ **Alertes**

Le numéro vert 3030 étendu à l'ensemble des 48 wilayas pour faciliter la gestion des alertes COVID-19 reste fonctionnel.

❖ **Laboratoire**

Vingt et six (26) laboratoires disposent actuellement de capacités de confirmation diagnostique de COVID-19 en Algérie.
En moyenne 2500 test PCR sont réalisés par jour dans les 26 de laboratoire sous la supervision de l'Institut Pasteur.

❖ **Recherche et suivi des contacts**

RAS

❖ **Communication**

L'OMS Algérie apporte son appui au Ministère de la Santé dans le développement de messages de sensibilisation adaptés à la dynamique actuelle de l'épidémie.

❖ **Appui Administratif et logistique**

RAS

❖ **Prise en charge des cas**

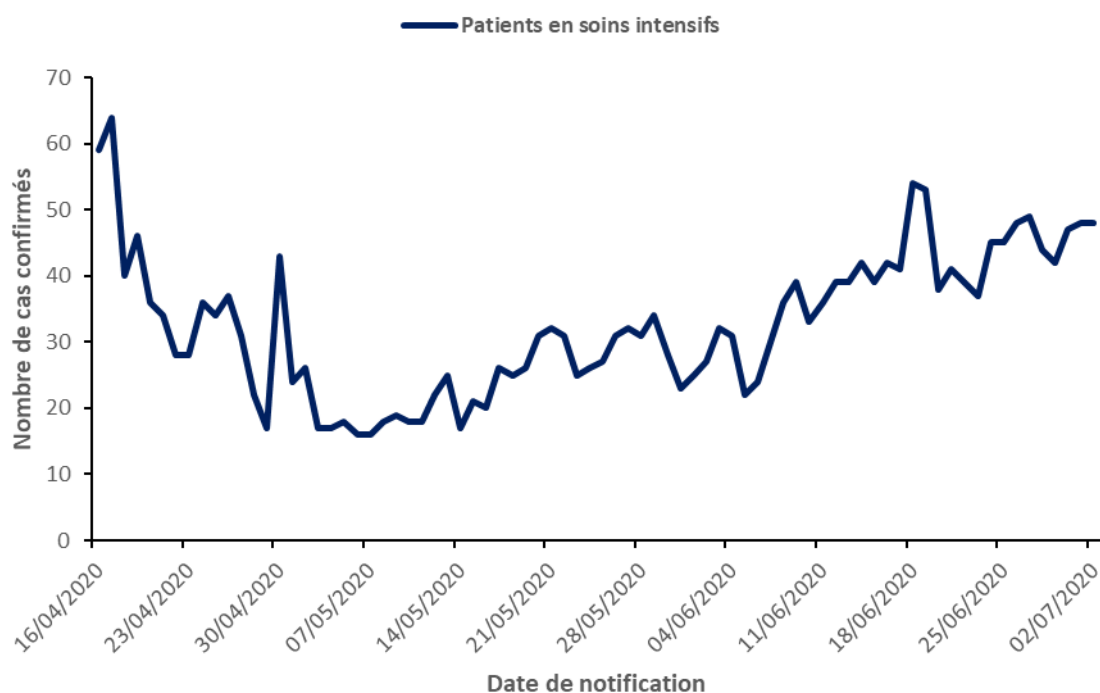
La prise en charge des cas se fait dans les structures hospitalières de référence identifiées par le Ministère de la santé.

Tableau III : Suivi des indicateurs de prise en charge des cas de COVID-19 du 02 juillet 2020 à 16h en Algérie

	Nouveaux	Cumul
Patients guéris sortis des Hôpitaux	302	10 342
Lits d'hospitalisation disponibles		13 395
Patients hospitalisés en soins intensifs sous assistance respiratoire	ND*	48
Lits de réanimation disponibles		920

*ND : Données non disponible à notre niveau

Figure N°6 : Évolution du nombre de cas de COVID-19 en soins intensifs du 16 avril au 02 juillet 2020 à 16H en Algérie



Après une tendance à la baisse enregistrée entre le 18 au 23 juin 2020, on note une légère tendance à la hausse du nombre de malades hospitalisés dans les services de soins intensifs du 24 au 27 juin 2020. A la date du 02 juillet, le nombre de malades de Covid-19 hospitalisés dans les services de soins intensifs est de quarante-sept (48). Ce nombre est le même que celui de la veille.

❖ Partenariat

RAS

Pour plus d'information, veuillez contacter :

- Dr NGUESSAN, Bla Francois, WR : nguessanf@who.int

Veuillez aussi visiter le site internet du Ministère de la Santé de la Population et de la Réforme Hospitalière d'Algérie.

<http://www.sante.gov.dz/coronavirus/coronavirus-2019.html>

N. B Ce Sitrep est élaboré sur la base des informations officielles disponibles à l'OMS.