



BOLETIM INFORMATIVO DA CÓLERA

REPÚBLICA DE ANGOLA
MINISTÉRIO DA SAÚDE
DIRECÇÃO NACIONAL DE SAÚDE PÚBLICA

BOLETIM Nº 35/2025
SEMANA EPIDEMIOLÓGICA Nº 7

ACTUALIZADO: 11-02-2025, às 18h

DESTAQUES DAS ÚLTIMAS 24h

- Foram notificados **255** novos casos de cólera, sendo **119** na Província de Luanda, **104** na Província do Bengo, **26** na Província do Icolo e Bengo e **6** na Província do Cuanza Sul;
- Ocorreram **6** óbitos, sendo 4 na Província de Luanda (Município de Sambizanga: 2, destes 1 extra-hospitalar, Hoji Ya Henda e Cacuaco: 1) e 2 óbitos extra-hospitalares na Província do Bengo (Município do Barra do Dande e Panguila: 1), com idades entre 2 e 41 anos;
- A taxa de letalidade é de **2,4 %**;
- Altas: **217**, sendo 118 na província de Luanda, 78 no Bengo, 18 no Icolo e Bengo e 3 no Cuanza Sul.

255 Novos Casos

06 Óbitos

DISTRIBUIÇÃO DE CASOS E ÓBITOS NAS ÚLTIMAS 24 HORAS

CUMULATIVO DE CASOS E ÓBITOS

PROVÍNCIA	MUNICÍPIO	Casos e óbitos notificados nas últimas 24 horas		
		Total de Casos	Casos Positivos	Óbitos
Bengo	Ambriz	14	0	0
	Barra do Dande	17	0	1
	Dande	19	0	0
	Nambuagongo	0	0	0
	Panguila	23	0	1
	Úcuá	31	0	0
Total		104	0	2
Cuanza Sul	Libolo	3	3	0
	Quibala	3	3	0
	Total	6	6	0
Icolo e Bengo	Quiçama	1	1	0
	Catete	2	0	0
	Sequele	23	0	0
	Total	26	1	0
Luanda	Belas	1	0	0
	Cacuaco	42	0	1
	Sambizanga	4	2	2
	Rangel	2	2	0
	Samba	1	0	0
	Cazenga	8	7	0
	Mulenvos	11	0	0
	Kilamba	4	0	0
	Hoji Ya Henda	36	1	1
	Kilamba Kiazí	5	3	0
	Yiana	5	2	0
Total		119	17	4
PAÍS		255	24	6

3.402

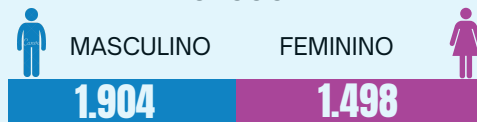
Total de Casos

114

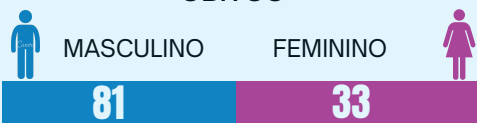
Total de Óbitos

DISTRIBUIÇÃO POR SEXO

CASOS



ÓBITOS



Quadro 1: Total de Casos e Óbitos por Município e Província nas últimas 24h

CURVA EPIDÉMICA

DISTRIBUIÇÃO POR FAIXA ETÁRIA

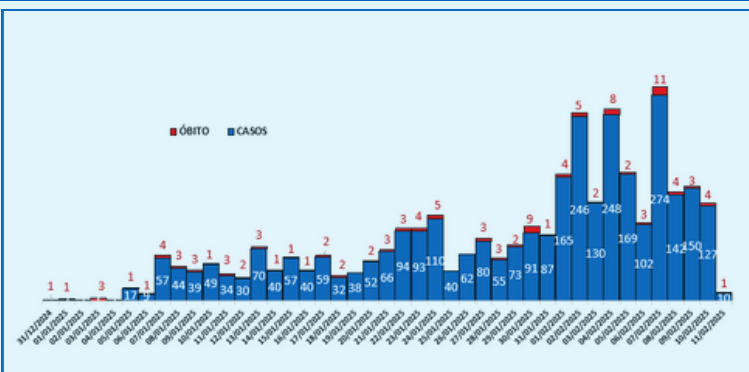


Gráfico 2: Casos e óbitos diários por data do início dos sintomas (31 de Dezembro de 2024 até 11 de Fevereiro de 2025)

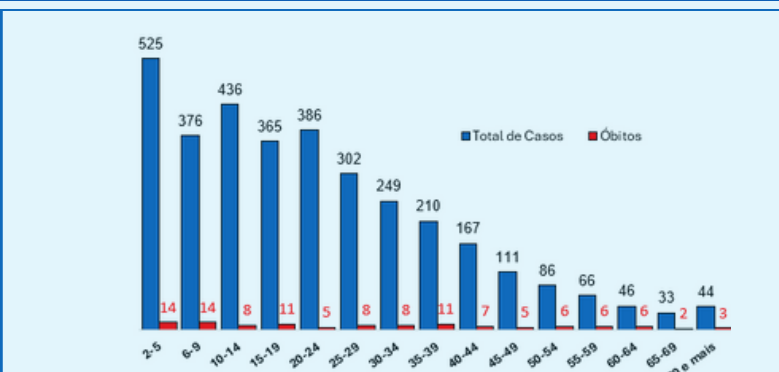


Gráfico 3: Casos e óbitos por faixa etária



World Health Organization

GOVERNO DE ANGOLA

minsa.gov.ao
MINISTÉRIO DA SAÚDE

DESTAQUE DAS ÚLTIMAS 24 HORAS

- Foram notificados **255** casos de cólera, sendo **119** na Província de Luanda (Cacuaco: 42, Hoji Ya Henda: 36, Mulenvos: 11, Cazenga: 8, Viana e Kilamba Kiaxi: 5, Kilamba e Sambizanga: 4, Rangel: 2, Samba e Belas: 1); **104** na Província do Bengo (Úcuá: 31, Panguila: 23, Dande: 19, Barra do Dande: 17 e Ambriz: 14); **26** na Província do Icolo e Bengo (Sequele: 23, Catete: 2 e Quiçama: 1); **6** na Província do Cuanza Sul (3 Quibala e 3 Libolo);
- Estão em processamento no Laboratório Nacional de Referência do INIS **9** amostras, **3** de Luanda: (Maianga, Kilamba Kiaxi e Viana: 1), **3** do Cuanza Sul (Quibala: 2 e Libolo: 1), **2** da Província do Huambo: (Huambo e Caála: 1) e **1** na Província de Malanje (Malanje);
- Estão internados **252** pacientes, sendo:
 - 101** na Província de Luanda (21 no CTC do Belo Monte, 19 no CTC do Paraíso, 18 no HM do Cacuaco, 15 no H.M.dos Cajueiros, 12 CS AA Neto, 7 no HM de Sambizanga, 3 no H.M do Cazenga, no HMI Mãe Jacinta Paulino e no H.P.David Bernadino);
 - 96** na Província do Bengo (26 no H.P.do Bengo e CS do Úcuá, 9 no CS do Panguila, 8 no H.M.do Dande, 7 no H.G.da Barra do Dande, 6 no no CMI das Mabubas, 5 no CS Abel Dos Santos e CS Tabi e 2 no H.G.do Bengo e no Posto Vale do Paraíso);
 - 40** na Província do Icolo e Bengo, (25 no H.G.Heróis do Kifangondo, 8 no CMI da Funda, 3 no CS da Funda e no CS do Mayombe e 1 no H.M.de Catete);
 - 12** na Província do Cuanza Sul (8 no 1 Posto de Saúde do Mabulo e 4 no H.M.do Libolo);
 - 1** nas Províncias do Huambo no CS do Cuima; na Província do Cuanza Norte no H.M. de Cambambe e na Província da Huíla no H.M da Eiwa.

DESTAQUE DOS DADOS CUMULATIVOS

- Desde o início do surto, foi reportado um total cumulativo de **3.402** casos, sendo **1.661** casos na Província de Luanda; **1.267** na Província do Bengo; **433** na Província do Icolo e Bengo; **16** na Província do Cuanza Sul, **6** nas Províncias do Huambo e Huíla, **5** nas Províncias de Malanje e Zaire; **2** na Província do Cuanza Norte e **1** na Província do Cunene, com idades compreendidas entre 2 e 100 anos, dos quais **1.904 (56,0%)** do sexo masculino e **1.498 (44,0%)** do sexo feminino;
- Ocorreram **114** óbitos (extra-hospitalares: 39 (34,2%) e intra-hospitalares: 75 (65,8%), dos quais **52** na Província de Luanda (Cacuaco: 25, Hoji Ya Henda: 8, Sambizanga: 6, Mulenvos e Cazenga: 3, Belas e Kilamba Kiaxi: 2, Kilamba, Samba e Viana: 1); **45** na Província do Bengo (Nambuagongo: 14; Dande: 13, Panguila e Barra do Dande: 7, Úcuá: 3, Quibaxe: 1), **15** na Província do Icolo e Bengo (Sequele: 12, Catete: 2, Cabiri: 1) e **2** na Província do Cuanza Sul (Libolo e Quibala: 1), com idades compreendidas entre 2 e 76 anos, dos quais **81 (71,0%)** do sexo masculino e **33 (29,0%)** do sexo feminino.

CUMULATIVO DE CASOS E ÓBITOS POR PROVÍNCIA E MUNICÍPIO

PROVÍNCIA	MUNICÍPIO	Casos e óbitos notificados nas últimas 24 horas			Casos e óbitos notificados na 2ª Semana Epidemiológica			Total cumulativo desde a 1ª Semana Epidemiológica de 2025			
		Total de Casos	Casos Positivos	Óbitos	Total de Casos	Casos Positivos	Óbitos	Total de Casos	Casos Positivos	Óbitos	Taxa de Letalidade (%)
Bengo	Ambriz	14	0	0	0	14	0	17	1	0	0,0
	Barra do Dande	17	0	1	0	17	1	432	13	7	1,6
	Dande	19	0	0	0	19	0	440	70	13	3,0
	Nambuagongo	0	0	0	0	0	0	30	14	14	46,7
	Panguila	23	0	1	0	23	1	234	15	7	3,0
	Piri	0	0	0	0	0	0	1	0	0	0,0
	Quibaxe	0	0	0	0	0	0	1	0	1	100,0
Úcuá	31	0	0	0	31	0	112	5	3	2,7	
Total		104	0	2	0	104	2	1267	118	45	3,6
Cuanza Norte	Cambambe	0	0	0	0	0	0	1	1	0	0,0
	Samba Cajú	0	0	0	0	0	0	1	1	0	0,0
Total		0	0	0	0	0	0	2	2	0	0
Cuanza Sul	Libolo	3	3	0	3	3	0	7	7	1	14,3
	Quibala	3	3	0	3	3	0	9	8	1	11,1
Total		6	6	0	6	6	0	16	15	2	12,5
Cunene	Cuanhama	0	0	0	0	0	0	1	1	0	0,0
Total		0	0	0	0	0	0	1	1	0	0
Huambo	Cuima	0	0	0	0	0	0	1	1	0	0,0
	Huambo	0	0	0	0	0	0	4	4	0	0,0
	Catchiungo	0	0	0	0	0	0	1	1	0	0,0
Total		0	0	0	0	0	0	6	6	0	0,0
Huíla	Hoque	0	0	0	0	0	0	1	1	0	0,0
	Lubango	0	0	0	0	0	0	5	5	0	0,0
Total		0	0	0	0	0	0	6	6	0	0,0
Icolo e Bengo	Quiçama	1	1	0	1	1	0	4	4	0	0,0
	Calumbo	0	0	0	0	0	0	9	9	0	0,0
	Catete	2	0	0	0	2	0	20	3	2	10,0
	Cabiri	0	0	0	0	0	0	5	0	1	20,0
	Bom Jesus	0	0	0	0	0	0	1	0	0	0,0
	Sequele	23	0	0	0	23	0	394	55	12	3,0
Total		26	1	0	1	26	0	433	71	15	3,5
Luanda	Belas	1	0	0	0	1	0	30	22	2	6,7
	Cacuaco	42	0	1	0	42	1	1037	80	25	2,4
	Ingombota	0	0	0	0	0	0	24	14	0	0,0
	Sambizanga	4	2	2	2	4	2	53	30	6	11,3
	Rangel	2	2	0	2	2	0	12	7	0	0,0
	Maianga	0	0	0	0	0	0	18	15	0	0,0
	Samba	1	0	0	0	1	0	22	18	1	4,5
	Camama	0	0	0	0	0	0	2	0	0	0,0
	Cazenga	8	7	0	7	8	0	65	47	3	4,6
	Mulenvos	11	0	0	0	11	0	147	16	3	2,0
	Kilamba	4	0	0	0	4	0	7	3	1	14,3
	Hoji Ya Henda	36	1	1	1	36	1	122	4	8	6,6
	Kilamba Kiaxi	5	3	0	3	5	0	26	23	2	7,7
Talatona	0	0	0	0	0	0	9	6	0	0,0	
Viana	5	2	0	2	5	0	87	27	1	1,1	
Total		119	17	4	17	119	4	1661	312	52	3,1
Malanje	Malanje	0	0	0	0	0	0	5	5	0	0,0
Total		0	0	0	0	0	0	5	5	0	0,0
Zaire	Tomboco	0	0	0	0	0	0	5	5	0	0,0
Total		0	0	0	0	0	0	5	5	0	0,0
PAÍS		255	24	6	24	255	6	3 402	541	114	3,4