



BOLETIM INFORMATIVO DA CÓLERA

REPÚBLICA DE ANGOLA
MINISTÉRIO DA SAÚDE
DIRECÇÃO NACIONAL DE SAÚDE PÚBLICA

BOLETIM Nº 38/2025
SEMANA EPIDEMIOLÓGICA Nº 7

ACTUALIZADO: 14-02-2025, às 18h

DESTAQUES DAS ÚLTIMAS 24h

- Foram notificados **185** novos casos de cólera, sendo **108*** na Província do Bengo, **58** na Província de Luanda, **13** na Província de Icolo e Bengo, **3** nas Províncias do Cuanza Sul e de Malanje;
- Ocorreram **12** óbitos, sendo **8*** na Província do Bengo (Úcua: 6 e Ambriz: 2), **2** na Província de Luanda (Maianga e Viana: 1), 1 no Município de Malanje, do Município de Sequele, Província Malanje e Icolo e Bengo respectivamente, com idades entre 2 e 70 anos. Do total reportados, 7 dos óbitos foram extrahospitalares (58,3%), nos Municípios do Úcua (5), Maianga (1) e Ambriz (1);
- *Dos casos e óbitos reportados, a Província do Bengo procedeu ao reajuste de mais 24 casos e 1 óbito, registados no período entre 6 e 12 de Fevereiro;
- A taxa de letalidade é de **6,5 %**;
- Altas: **115**, sendo 60 na província de Luanda, 32 no Bengo, 15 no Icolo e Bengo e 8 no Cuanza Sul.

185 Novos Casos

12 Óbitos

DISTRIBUIÇÃO DE CASOS E ÓBITOS NAS ÚLTIMAS 24 HORAS

PROVÍNCIA	MUNICÍPIO	Casos e óbitos notificados nas últimas 24 horas		
		Total de Casos	Casos Positivos	Óbitos
Bengo	Ambriz	16	4	2
	Barra do Dande	23	0	0
	Dande	10	0	0
	Nambuangongo	2	1	0
	Panguila	9	0	0
	Úcua	48	2	6
Total		108	7	8
Cuanza Sul	Libolo	3	3	0
	Total	3	3	0
Icolo e Bengo	Calumbo	2	1	0
	Sequele	11	1	1
Total		13	2	1
Luanda	Cacuaco	23	0	0
	Ingombota	2	2	0
	Sambizanga	6	4	0
	Maianga	3	1	1
	Mulenvos	5	0	0
	Hoji Ya Henda	14	0	0
	Kilamba Kiaxi	3	3	0
	Talatona	1	0	0
Viana	1	1	1	
Total		58	11	2
Malanje	Malanje	3	3	1
	Total	3	3	1
PAIS		185	26	12

CUMULATIVO DE CASOS E ÓBITOS

3.853

Total de Casos

134

Total de Óbitos

DISTRIBUIÇÃO POR SEXO

CASOS



MASCULINO

2.163

FEMININO



1.690

ÓBITOS



MASCULINO

95

FEMININO



39

Quadro 1: Total de Casos e Óbitos por Município e Província nas últimas 24h

CURVA EPIDÉMICA

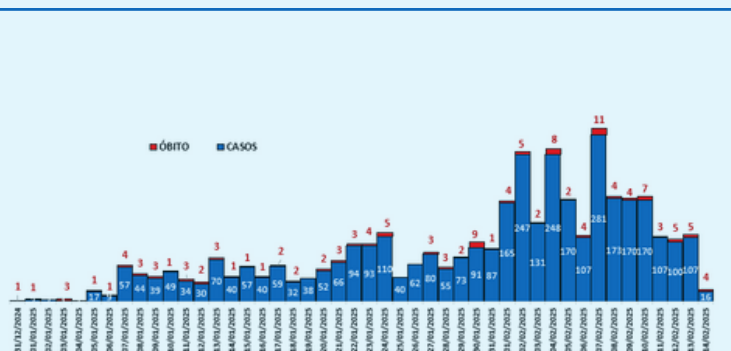


Gráfico 2: Casos e óbitos diários por data do início dos sintomas (31 de Dezembro de 2024 até 14 de Fevereiro de 2025)

DISTRIBUIÇÃO POR FAIXA ETÁRIA

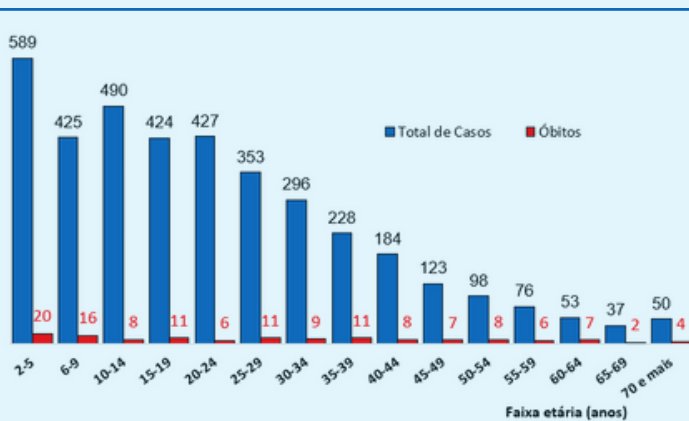


Gráfico 3: Casos e óbitos por faixa etária



World Health Organization

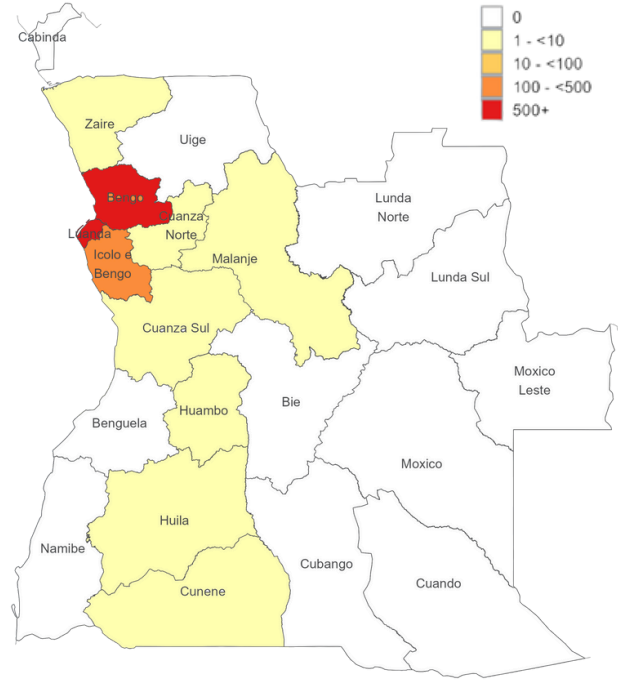


minsa.gov.ao
MINISTÉRIO DA SAÚDE

DESTAQUE DAS ÚLTIMAS 24 HORAS

- Foram notificados **185** casos de cólera, sendo **108** na Província do Bengo (Úcuá: 48, Barra do Dande: 23, Ambriz: 16, Dande: 10, Panguila: 9, Nambuanguongo: 2); **58** na Província de Luanda (Cacuaco: 23, Hoji Ya Henda: 14, Sambizanga: 6, Mulenvos: 5, Maianga e Kilamba Kiaxi: 3, Ingombota: 2, Viana e Talatona: 1); **13** na Província do Icolo e Bengo (Sequele: 11 e Calumbo: 2); **3** nas Províncias do Cuanza Sul (Libolo) e na Província de Malanje no Município Malanje;
- Estão em processamento no Laboratório Nacional de Referência do INIS **9** amostras, **3** do Cuanza Sul (Quibala), **3** da Província de Luanda (Kilamba: 2 e Viana: 1), **1** da Província do Bengo: (Nambuanguongo), **1** da Província do Icolo e Bengo: (Catete) e **1** da Província do Zaire (Mbanza Congo);
- Estão internados **222** pacientes, sendo:
 - 58** na Província de Luanda: 11 CS AA Neto, 10 no HM dos Cajueiros, 9 no HM de Sambizanga, 8 no HM do Cazenga, 7 no CS Uaenga Xitu, 6 no HM do Kapalanga, 3 no HMI Mãe Jacinta Paulino e no CS Caop A, 1 no CSR nos Mulenvos;
 - 111** na Província do Bengo: 54 no HPB, 24 no CS de Úcuá, 8 no HG de Barra do Dande, 5 no HG do Bengo Reverendo Guilherme Pereira Inglês, no CS do Catumbo e no CS do Panguila, 4 no PS Bondo, 2 no PS da Kimuala, 1 no HM do Muxaluando, no HM do Pango, no CS de Gombe e no PS Wezo;
 - 37** na Província do Icolo e Bengo: 30 no H.G.Heróis do Kifangondo, 3 no CMI da Funda, 2 no CS da Funda e no CS do Mayombe;
 - 10** na Província do Cuanza Sul: 8 no HM do Libolo, 1 no HM Mussende e no PS Dala Caxibo;
 - 5** na Província de Malanje: 3 no HM do Cacuso e 2 no CTC da Cahala;
 - 1** na Província da Huíla no HM da Eiwa.

DESTAQUE DOS DADOS CUMULATIVOS



Mapa 1: Cumulativo de casos por província.

CUMULATIVO DE CASOS E ÓBITOS POR PROVÍNCIA E MUNICÍPIO

PROVÍNCIA	MUNICÍPIO	Total cumulativo desde a 1ª Semana Epidemiológica de 2025			
		Total de Casos	Casos Positivos	Óbitos	Taxa de Letalidade (%)
Bengo	Ambriz	33	5	2	6,1
	Barra do Dande	480	13	7	1,5
	Dande	467	74	13	2,8
	Nambuanguongo	36	15	14	38,9
	Pango Aluquem	1	0	0	0,0
	Panguila	254	16	7	2,8
	Piri	1	0	0	0,0
	Quibaxe	1	0	1	100,0
	Úcuá	194	7	14	7,2
Total		1 467	130	58	4,0
Cuanza Norte	Cambambe	1	1	0	0,0
	Samba Caju	1	1	0	0,0
	Total	2	2	0	0,0
Cuanza Sul	Libolo	14	14	1	7,1
	Quibala	11	10	1	9,1
	Total	25	24	2	8,0
Cunene	Cuanhama	1	1	0	0,0
	Total	1	1	0	0,0
Huambo	Quima	1	1	0	0,0
	Huambo	4	4	0	0,0
	Catchiungo	1	1	0	0,0
	Total	6	6	0	0,0
Huíla	Hoque	1	1	0	0,0
	Lubango	5	5	0	0,0
	Total	6	6	0	0,0
Icolo e Bengo	Quiçama	3	3	0	0,0
	Calumbo	11	10	0	0,0
	Catete	20	3	2	10,0
	Cabiri	5	0	1	20,0
	Bom Jesus	1	0	0	0,0
	Sequele	424	56	13	3,1
Total	454	72	16	3,4	
Luanda	Belas	30	22	2	6,7
	Cacuaco	1141	80	25	2,2
	Ingombota	26	16	0	0,0
	Sambizanga	70	42	8	11,4
	Rangel	12	7	0	0,0
	Maianga	23	18	1	4,3
	Samba	23	18	1	4,3
	Camama	7	1	0	0,0
	Cazenga	66	47	3	4,5
	Mulenvos	162	16	3	1,9
	Kilamba	9	5	1	11,1
	Hoji Ya Henda	152	4	8	5,3
	Kilamba Kiaxi	30	26	3	10,0
	Talatona	10	6	0	0,0
Viana	105	28	2	1,9	
Total	1 866	336	57	3,1	
Malanje	Cacuso	2	2	0	0,0
	Malanje	9	9	1	11,1
Total	11	11	1	9,1	
Zaire	Tomboco	5	5	0	0,0
Total		5	5	0	0,0
PAÍS		3 853	593	134	3,5

- Desde o início do surto, foi reportado um total cumulativo de **3.853** casos, sendo **1.866** casos na Província de Luanda; **1.467** na Província do Bengo; **464** na Província do Icolo e Bengo; **25** na Província do Cuanza Sul; **11** na Província de Malanje; **6** nas Províncias do Huambo e Huíla; **5** na Província do Zaire; **2** na Província do Cuanza Norte e **1** na Província do Cunene, com idades compreendidas entre 2 e 100 anos, dos quais **2.163 (56,0%)** do sexo masculino e **1.690 (44,0%)** do sexo feminino;
- Ocorreram **134** óbitos (extra-hospitalares: 51 (38,0%) e intra-hospitalares: 83 (62,0%), dos quais **57** na Província de Luanda (Cacuaco: 25, Hoji Ya Henda e Sambizanga: 8, Mulenvos, Kilamba Kiaxi e Cazenga: 3, Belas e Viana: 2, Kilamba, Samba e Maianga: 1); **58** na Província do Bengo (Nambuanguongo: 14; Dande: 13, Panguila e Barra do Dande: 7, Úcuá: 14, Ambriz: 2, Quibaxe: 1), **16** na Província do Icolo e Bengo (Sequele: 13, Catete: 2, Cabiri: 1), **2** na Província do Cuanza Sul (Libolo e Quibala: 1) e **1** na Província de Malanje (Malanje), com idades compreendidas entre 2 e 76 anos, dos quais **95 (71,0%)** do sexo masculino e **39 (29,0%)** do sexo feminino.