



BOLETIM INFORMATIVO DA CÓLERA

REPÚBLICA DE ANGOLA
MINISTÉRIO DA SAÚDE
DIRECÇÃO NACIONAL DE SAÚDE PÚBLICA

BOLETIM Nº 37/2025
SEMANA EPIDEMIOLÓGICA Nº 7

ACTUALIZADO: 13-02-2025, às 18h

DESTAQUES DAS ÚLTIMAS 24h

- Foram notificados **125** novos casos de cólera, sendo **62** na Província do Bengo, **55** na Província de Luanda, **6** na Província do Icolo e Bengo, **1** nas Províncias do Cuanza Sul e de Malanje;
- No Município do Úcuá, Província do Bengo ocorreram **5** óbitos extra-hospitalares, com idades entre 8 e 50 anos;
- A taxa de letalidade é de **4,0 %**;
- Altas: **92**, sendo 53 na província de Luanda, 24 no Bengo, 14 no Icolo e Bengo e 1 no Cuanza Norte.

125 Novos Casos

05 Óbitos

DISTRIBUIÇÃO DE CASOS E ÓBITOS NAS ÚLTIMAS 24 HORAS

PROVÍNCIA	MUNICÍPIO	Casos e óbitos notificados nas últimas 24 horas		
		Total de Casos	Casos Positivos	Óbitos
Bengo	Barra do Dande	17	0	0
	Dande	7	3	0
	Panguila	5	1	0
	Úcuá	33	0	5
	Total	62	4	5
Cuanza Sul	Libolo	1	1	0
Total	Total	1	1	0
Icolo e Bengo	Sequele	6	0	0
Total	Total	6	0	0
Luanda	Cacuaco	26	0	0
	Sambizanga	2	2	0
	Maianga	2	2	0
	Samba	1	0	0
	Camama	4	1	0
	Cazenga	1	0	0
	Mulenvos	4	0	0
	Kilamba	2	2	0
	Hoji Ya Henda	6	0	0
	Yiana	7	0	0
	Total	Total	55	7
Malanje	Malanje	1	1	0
Total	Total	1	1	0
PAÍS	Total	125	13	5

Quadro 1: Total de Casos e Óbitos por Município e Província nas últimas 24h

CUMULATIVO DE CASOS E ÓBITOS

3.668

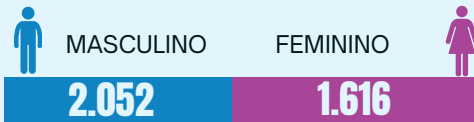
Total de Casos

122

Total de Óbitos

DISTRIBUIÇÃO POR SEXO

CASOS



ÓBITOS



CURVA EPIDÉMICA

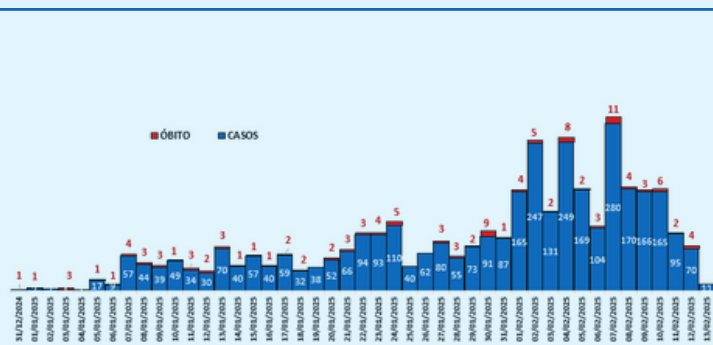


Gráfico 2: Casos e óbitos diários por data do início dos sintomas (31 de Dezembro de 2024 até 13 de Fevereiro de 2025)

DISTRIBUIÇÃO POR FAIXA ETÁRIA

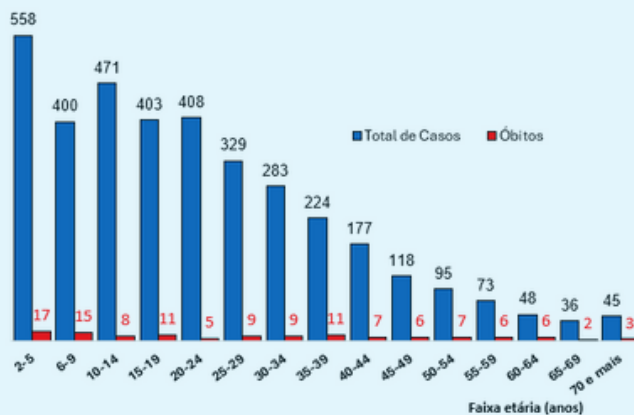


Gráfico 3: Casos e óbitos por faixa etária



DESTAQUE DAS ÚLTIMAS 24 HORAS

- Foram notificados **125** casos de cólera, sendo **62** na Província do Bengo (Úcuá: 33, Barra do Dande: 17, Dande: 7, Panguila: 5); **55** na Província de Luanda (Cacuaco: 26, Viana: 7, Hoji Ya Henda: 6, Mulenvos e Camama: 4, Sambizanga, Kilamba e Maianga: 2, e Cazenga e Samba: 1); **6** na Província do Icolo e Bengo (Sequele); **1** nas Províncias do Cuanza Sul (Libolo) e na Província de Malanje no Município Malanje;
- Estão em processamento no Laboratório Nacional de Referência do INIS **15** amostras, **8** do Cuanza Sul (Quibala: 6 e Libolo: 2), **3** do Bengo: (Nambuanguo: 2 e Pango Aluquém: 1), **2** da Província de Luanda (Maianga e Sambizanga: 1) e **2** da Província do Zaire (Mbanza Congo);
- Estão internados **221** pacientes, sendo:
 - 144** na Província de Luanda: 35 no CTC do Paraíso, 23 no CTC do Belo Monte e no HM do Cacuaco, 14 CS AA Neto, 9 no HM de Sambizanga e no HM do Kapalanga, 8 no HM dos Cajueiros, no HM do Cazenga e no CS Uaenga Xitu, 4 no HMI Mãe Jacinta Paulino e 3 no CS Caop A;
 - 30** na Província do Bengo: 8 no HG do Barra de Dande, 7 no HM do Dande, 4 no CMI das Mabubas, no HG do Bengo Reverendo Guilherme Pereira Inglês, 3 no CS do Panguila, 2 no HM do Muxaluando e 1 no HM do Pango e no CS Zala;
 - 31** na Província do Icolo e Bengo: 21 no H.G. Heróis do Kifangondo, 4 no HM de Catete, 3 no CMI da Funda, 2 no CS da Funda e 1 no CS do Mayombe;
 - 14** na Província do Cuanza Sul: 8 no Posto de Saúde do Mabulo e 6 no HM do Libolo;
 - 1** nas Províncias do Huambo no CS do Cuima e na Província da Huíla no HM da Eiwa.

DESTAQUE DOS DADOS CUMULATIVOS

- Desde o início do surto, foi reportado um total cumulativo de **3.668** casos, sendo **1.808** casos na Província de Luanda; **1.359** na Província do Bengo; **451** na Província do Icolo e Bengo; **22** na Província do Cuanza Sul; **8** na Província de Malanje; **6** nas Províncias do Huambo e Huíla; **5** na Província do Zaire; **2** na Província do Cuanza Norte e **1** na Província do Cunene, com idades compreendidas entre 2 e 100 anos, dos quais **2.052 (56,0%)** do sexo masculino e **1.616 (44,0%)** do sexo feminino;
- Ocorreram **122** óbitos (extra-hospitalares: 44 (36,0%) e intra-hospitalares: 78 (64,0%), dos quais **55** na Província de Luanda (Cacuaco: 25, Hoji Ya Henda e Sambizanga: 8, Mulenvos, Kilamba Kiáxi e Cazenga: 3, Belas: 2, Kilamba, Samba e Viana: 1); **50** na Província do Bengo (Nambuanguo: 14; Dande: 13, Panguila e Barra do Dande: 7, Úcuá: 8, Quibaxe: 1), **15** na Província do Icolo e Bengo (Sequele: 12, Catete: 2, Cabiri: 1) e **2** na Província do Cuanza Sul (Libolo e Quibala: 1), com idades compreendidas entre 2 e 76 anos, dos quais **87 (71,0%)** do sexo masculino e **35 (29,0%)** do sexo feminino.

CUMULATIVO DE CASOS E ÓBITOS POR PROVÍNCIA E MUNICÍPIO

PROVÍNCIA	MUNICÍPIO	Casos e óbitos notificados nas últimas 24 horas			Casos e óbitos notificados na 2ª Semana Epidemiológica			Total cumulativo desde a 1ª Semana Epidemiológica de 2025			
		Total de Casos	Casos Positivos	Óbitos	Total de Casos	Casos Positivos	Óbitos	Total de Casos	Casos Positivos	Óbitos	Taxa de Letalidade (%)
Bengo	Ambriz	0	0	0	0	0	0	17	1	0	0,0
	Barra do Dande	17	0	0	0	17	0	457	13	7	1,5
	Dande	7	3	0	3	7	0	457	74	13	2,8
	Nambuanguo	0	0	0	0	0	0	34	14	14	41,2
	Pango Aluquém	0	0	0	0	0	0	1	0	0	0,0
	Panguila	5	1	0	1	5	0	245	16	7	2,9
	Piri	0	0	0	0	0	0	1	0	0	0,0
	Quibaxe	0	0	0	0	0	0	1	0	1	100,0
Úcuá	33	0	5	0	33	5	146	5	8	5,5	
Total		62	4	5	4	62	5	1359	123	50	3,7
Cuanza Norte	Cambambe	0	0	0	0	0	0	1	1	0	0,0
	Samba Cajú	0	0	0	0	0	0	1	1	0	0,0
Total		0	0	0	0	0	0	2	2	0	0,0
Cuanza Sul	Libolo	1	1	0	1	1	0	11	11	1	9,1
	Quibala	0	0	0	0	0	0	11	10	1	9,1
Total		1	1	0	1	1	0	22	21	2	9,1
Cunene	Cuanhama	0	0	0	0	0	0	1	1	0	0,0
Total		0	0	0	0	0	0	1	1	0	0,0
Huambo	Cuima	0	0	0	0	0	0	1	1	0	0,0
	Huambo	0	0	0	0	0	0	4	4	0	0,0
	Catchiungo	0	0	0	0	0	0	1	1	0	0,0
Total		0	0	0	0	0	0	6	6	0	0,0
Huíla	Hoque	0	0	0	0	0	0	1	1	0	0,0
	Lubango	0	0	0	0	0	0	5	5	0	0,0
Total		0	0	0	0	0	0	6	6	0	0,0
Icolo e Bengo	Quiçama	0	0	0	0	0	0	3	3	0	0,0
	Calumbo	0	0	0	0	0	0	9	9	0	0,0
	Catete	0	0	0	0	0	0	20	3	2	10,0
	Cabiri	0	0	0	0	0	0	5	0	1	20,0
	Bom Jesus	0	0	0	0	0	0	1	0	0	0,0
	Sequele	6	0	0	0	6	0	413	55	12	2,9
Total		6	0	0	0	6	0	451	70	15	3,3
Luanda	Belas	0	0	0	0	0	0	30	22	2	6,7
	Cacuaco	26	0	0	0	26	0	1118	80	25	2,2
	Ingombota	0	0	0	0	0	0	24	14	0	0,0
	Sambizanga	2	2	0	2	2	0	64	38	8	12,5
	Rangel	0	0	0	0	0	0	12	7	0	0,0
	Maianga	2	2	0	2	2	0	20	17	0	0,0
	Samba	1	0	0	0	1	0	23	18	1	4,3
	Camama	4	1	0	1	4	0	7	1	0	0,0
	Cazenga	1	0	0	0	1	0	66	47	3	4,5
	Mulenvos	4	0	0	0	4	0	157	16	3	1,9
	Kilamba	2	2	0	2	2	0	9	5	1	11,1
	Hoji Ya Henda	6	0	0	0	6	0	138	4	8	5,8
	Kilamba Kiáxi	0	0	0	0	0	0	27	23	3	11,1
Talatona	0	0	0	0	0	0	9	6	0	0,0	
Viana	7	0	0	0	7	0	104	27	1	1,0	
Total		55	7	0	7	55	0	1808	325	55	3,0
Malanje	Cacuso	0	0	0	0	0	0	2	2	0	0,0
	Malanje	1	1	0	1	1	0	6	6	0	0,0
Total		1	1	0	1	1	0	8	8	0	0,0
Zaire	Tomboco	0	0	0	0	0	0	5	5	0	0,0
Total		0	0	0	0	0	0	5	5	0	0,0
PAÍS		125	13	5	13	125	5	3 668	567	122	3,3