



BOLETIM INFORMATIVO DA CÓLERA

REPÚBLICA DE ANGOLA
MINISTÉRIO DA SAÚDE
DIRECÇÃO NACIONAL DE SAÚDE PÚBLICA

ACTUALIZADO: 22-02-2025, às 18h

BOLETIM Nº 46/2025
SEMANA EPIDEMIOLÓGICA Nº 8

DESTAQUES DAS ÚLTIMAS 24h

- Foram notificados **92** novos casos de cólera, sendo **53** na Província de Luanda, **32** no Bengo, **6** no Icolo e Bengo e **1** em Malanje;
- Ocorreram **8** óbitos, todos na Província de Luanda, sendo 1 extra-hospitalar no Município do Samba, com idades compreendidas entre 7 e 54 anos;
- A taxa de letalidade é de **8,7 %**;
- Altas: **142**, sendo 90 na província de Luanda, 45 no Bengo, 7 no Icolo e Bengo.

92 Novos Casos

08 Óbitos

DISTRIBUIÇÃO DE CASOS E ÓBITOS NAS ÚLTIMAS 24 HORAS

| PROVÍNCIA | MUNICÍPIO | Casos e óbitos notificados nas últimas 24 horas | | |
|---------------|----------------|---|-----------------|----------|
| | | Total de Casos | Casos Positivos | Óbitos |
| Bengo | Ambriz | 1 | 0 | 0 |
| | Barra do Dande | 8 | 0 | 0 |
| | Dande | 12 | 0 | 0 |
| | Nambuanguo | 2 | 0 | 0 |
| | Pango Aluquem | 1 | 0 | 0 |
| | Pangula | 4 | 0 | 0 |
| | Úcua | 4 | 0 | 0 |
| Total | | 32 | 0 | 0 |
| Icolo e Bengo | Quiçama | 2 | 1 | 0 |
| | Sequele | 4 | 0 | 0 |
| Total | | 6 | 1 | 0 |
| Luanda | Cacuaco | 19 | 0 | 1 |
| | Sambizanga | 4 | 0 | 0 |
| | Maianga | 10 | 9 | 2 |
| | Samba | 3 | 0 | 1 |
| | Cazenga | 3 | 3 | 1 |
| | Mulenvos | 1 | 0 | 0 |
| | Hoji Ya Henda | 7 | 0 | 0 |
| | Kilamba Kiaxi | 3 | 3 | 3 |
| Viana | 3 | 0 | 0 | |
| Total | | 53 | 15 | 8 |
| Malanje | Cacuso | 1 | 1 | 0 |
| Total | | 1 | 1 | 0 |
| PAIS | | 92 | 17 | 8 |

Quadro 1: Total de Casos e Óbitos por Município e Província nas últimas 24h

CUMULATIVO DE CASOS E ÓBITOS

4.809

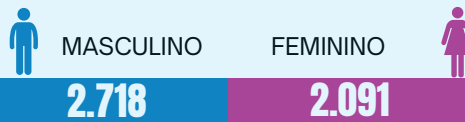
Total de Casos

174

Total de Óbitos

DISTRIBUIÇÃO POR SEXO

CASOS



ÓBITOS



CURVA EPIDÉMICA

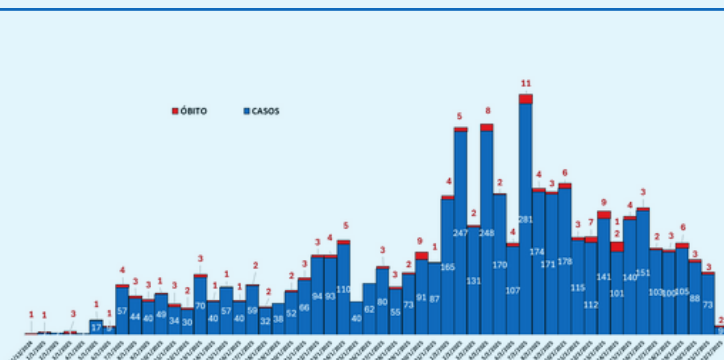


Gráfico 2: Casos e óbitos diários por data do início dos sintomas (31 de Dezembro de 2024 até 22 de Fevereiro de 2025)

DISTRIBUIÇÃO POR FAIXA ETÁRIA

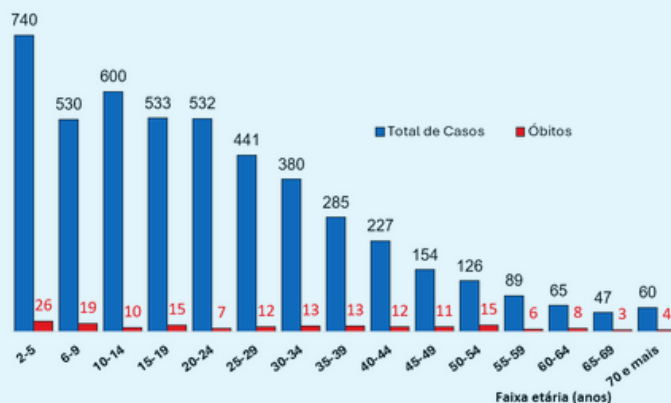
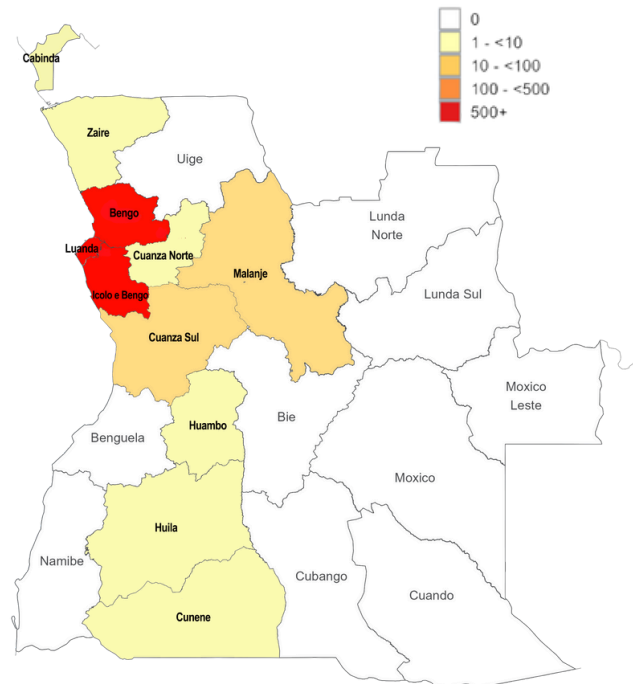


Gráfico 3: Casos e óbitos por faixa etária

DESTAQUE DAS ÚLTIMAS 24 HORAS

- Foram notificados **92** casos de cólera, sendo **53** na Província de Luanda (Cacuaco: 19, Maianga: 10, Hoji Ya Henda: 7, Sambizanga: 4, Samba, Cazenga, Kilamba Kiaxi e Viana: 3 e Mulenvos:1); **32** na Província do Bengo (Dande: 12, Barra do Dande: 8, Úcua e Panguila: 4, Nambuanguongo: 2, Ambriz e Pango Aluquém: 1); **6** na Província do Icolo e Bengo (Sequele: 4 e Quiçama: 2) e **1** na Província de Malanje, no Município de Cacuso;
- Estão em processamento no Laboratório Nacional do INIS **13** amostras: **7** da província do Uíge (Songó), **2** de Cabinda (Cabinda), **2** do Huambo (Cuima e E Cunha:1), **1** de Luanda (Kilamba) e **1** de Malanje (Quezinga);
- Estão internados **183** pacientes, sendo:
 - 106** na Província de Luanda: 31 no HM de Cacuaco, 18 no CTC do Belo Monte, 9 HM de Cazenga e no HM do Kapalanga, 8 no HM Sambizanga, 7 no CS AA Neto, 4 no CTC do Paraíso e no H.P. David Bernadino, 3 no HMI Mãe Jacinta Paulino e no HG Neves Bendinha, 2 no CS dos Ramiros e no CS Alegria, 1 no HM dos Cajueiros, no CS de Viana I, no CS Viana II, no CSR dos Mulenvos, no CS Caop A e no CS Catinton;
 - 44** na Província do Bengo: 13 no HP do Bengo, 10 no CS do Úcua, 9 no CS do Panguila, 4 no HM do Dande, 3 no HGB R.G.P. Inglês e no HG da Barra do Dande, 1 no HM do Pango Aluquém e no CS da Zala;
 - 22** na Província do Icolo e Bengo: 10 no H.G.Heróis do Kifangondo, 4 no CS da Funda, 3 no CS do Mayombe, 2 no HM da Quiçama e 1 no HM de Catete, no HM do Zango e no CMI da funda;
 - 8** no HM de Cacuso, Província de Malanje;
 - 2** na Província de Cabinda: 1 no HP de Cabinda e no HM de Cacongo;
 - 1** no HM da Caála, Província do Huambo.

DESTAQUE DOS DADOS CUMULATIVOS



Mapa 1: Cumulativo de casos por província

CUMULATIVO DE CASOS E ÓBITOS POR PROVÍNCIA E MUNICÍPIO

| PROVÍNCIA | MUNICÍPIO | Total cumulativo desde a 1ª Semana Epidemiológica de 2025 | | | Taxa de Letalidade (%) |
|---------------|----------------|---|-----------------|------------|------------------------|
| | | Total de Casos | Casos Positivos | Óbitos | |
| Bengo | Ambriz | 44 | 5 | 2 | 4,5 |
| | Barra do Dande | 562 | 13 | 7 | 1,2 |
| | Dande | 568 | 77 | 14 | 2,5 |
| | Muxaluando | 3 | 0 | 0 | 0,0 |
| | Nambuanguongo | 66 | 16 | 18 | 27,3 |
| | Pango Aluquém | 3 | 0 | 0 | 0,0 |
| | Panguila | 292 | 16 | 9 | 3,1 |
| | Piri | 1 | 0 | 0 | 0,0 |
| | Quibaxe | 1 | 0 | 1 | 100,0 |
| | Úcua | 270 | 10 | 20 | 7,4 |
| Total | | 1 810 | 137 | 71 | 3,9 |
| Cabinda | Cabinda | 2 | 2 | 1 | 50,0 |
| | Cacongo | 1 | 1 | 0 | 0,0 |
| Total | | 3 | 3 | 1 | 33,3 |
| Cuanza Norte | Lambambe | 1 | 1 | 0 | 0,0 |
| | Samba Lajú | 1 | 1 | 0 | 0,0 |
| Total | | 2 | 2 | 0 | 0,0 |
| Cuanza Sul | Libolo | 17 | 16 | 1 | 5,9 |
| | Quibala | 11 | 11 | 1 | 9,1 |
| | Total | 28 | 27 | 2 | 7,1 |
| Cunene | Cuanhama | 1 | 1 | 0 | 0,0 |
| | Total | 1 | 1 | 0 | 0,0 |
| Huambo | Cuima | 2 | 2 | 0 | 0,0 |
| | Ekunha | 1 | 0 | 0 | 0,0 |
| | Huambo | 4 | 4 | 0 | 0,0 |
| | Catchiungo | 1 | 1 | 0 | 0,0 |
| Total | | 8 | 7 | 0 | 0,0 |
| Huila | Floque | 1 | 1 | 0 | 0,0 |
| | Lubango | 5 | 5 | 0 | 0,0 |
| | Total | 6 | 6 | 0 | 0,0 |
| Icolo e Bengo | Quiçama | 11 | 10 | 0 | 0,0 |
| | Calumbo | 17 | 15 | 2 | 11,8 |
| | Catete | 24 | 4 | 2 | 8,3 |
| | Cabiri | 8 | 0 | 1 | 12,5 |
| | Bom Jesus | 1 | 0 | 0 | 0,0 |
| | Sequele | 508 | 56 | 14 | 2,8 |
| Total | | 569 | 85 | 19 | 3,3 |
| Luanda | Belas | 45 | 33 | 3 | 6,7 |
| | Cacuaco | 1246 | 80 | 27 | 2,2 |
| | Ingombota | 36 | 25 | 1 | 2,8 |
| | Sambizanga | 125 | 75 | 9 | 7,2 |
| | Rangel | 12 | 7 | 0 | 0,0 |
| | Maianga | 47 | 37 | 4 | 8,5 |
| | Samba | 46 | 22 | 3 | 6,5 |
| | Camama | 12 | 3 | 1 | 8,3 |
| | Cazenga | 106 | 83 | 4 | 3,8 |
| | Mulenvos | 191 | 19 | 5 | 2,6 |
| | Kilamba | 22 | 9 | 1 | 4,5 |
| | Hoji Ya Henda | 257 | 4 | 8 | 3,1 |
| | Kilamba Kiaxi | 50 | 40 | 8 | 16,0 |
| Talatona | 19 | 12 | 0 | 0,0 | |
| Viana | 135 | 34 | 4 | 3,0 | |
| Total | | 2 349 | 483 | 78 | 3,3 |
| Malanje | Cacuso | 20 | 20 | 2 | 10,0 |
| | Malanje | 8 | 8 | 1 | 12,5 |
| Total | | 28 | 28 | 3 | 10,7 |
| Zaire | Tomboco | 5 | 5 | 0 | 0,0 |
| | Total | 5 | 5 | 0 | 0,0 |
| PAÍS | | 4 809 | 784 | 174 | 3,6 |

- Desde o início do surto, o total cumulativo é de **4.809** casos, sendo **2.349** na Província de Luanda; **1.810** no Bengo; **569** no Icolo e Bengo; **28** no Cuanza Sul; **28** em Malanje; **8** no Huambo; **6** na Huila; **5** no Zaire; **3** em Cabinda; **2** no Cuanza Norte e **1** no Cunene, com idades compreendidas entre 2 e 100 anos, sendo **2.718 (57,0%)** do sexo masculino e **2.091 (43,0%)** do sexo feminino;
- Ocorreram **174** óbitos (extra-hospitalares: 59 (34,0%) e intra-hospitalares, 115 (66,0%): sendo **71** na Província do Bengo (Úcua: 20, Nambuanguongo: 18; Dande: 14, Panguila: 9, Barra do Dande: 7, Ambriz: 2, Quibaxe: 1); **78** na Província de Luanda (Cacuaco: 27, Sambizanga: 9, Hoji Ya Henda e Kilamba Kiaxi: 8, Mulenvos: 5, Cazenga, Maianga e Viana: 4, Belas e Samba: 3, Camama, Ingombota e Kilamba: 1); **19** na Província do Icolo e Bengo (Sequele: 14, Catete e Calumbo: 2, Cabiri 1), **3** na Província de Malanje (Cacuso: 2 e Malanje: 1), **2** na Província do Cuanza Sul (Libolo e Quibala: 1) e **1** na Província de Cabinda no Município de Cabinda, com idades compreendidas entre 2 e 85 anos, dos quais **121 (70,0%)** do sexo masculino e **53 (30,0%)** do sexo feminino.