



BOLETIM INFORMATIVO DA CÓLERA

REPÚBLICA DE ANGOLA
MINISTÉRIO DA SAÚDE
DIRECÇÃO NACIONAL DE SAÚDE PÚBLICA

BOLETIM Nº 47/2025
SEMANA EPIDEMIOLÓGICA Nº 9

ACTUALIZADO: 23-02-2025, às 18h

DESTAQUES DAS ÚLTIMAS 24h

- Foram notificados **105** novos casos de cólera, sendo **54** na Província de Luanda, **32** no Bengo, **8** no Icolo e Bengo, **7** em Malanje, **2** no Uíge e 1 no Huambo e no Cuanza Sul;
- Ocorreram **6** óbitos, todos na Província de Luanda, sendo **2** no Município de Viana, destes 1 extra-hospitalar, **2** no Município dos Mulenvos e **1** nos Municípios de Ingombota e Sambizanga, com idades compreendidas entre 2 e 30 anos;
- A taxa de letalidade é de **5,7 %**;
- Altas: **121**, sendo 94 na Província de Luanda, 23 no Bengo, 4 no Icolo e Bengo.

105 Novos Casos

06 Óbitos

DISTRIBUIÇÃO DE CASOS E ÓBITOS NAS ÚLTIMAS 24 HORAS

PROVÍNCIA	MUNICÍPIO	Casos e óbitos notificados nas últimas 24 horas		
		Total de Casos	Casos Positivos	Óbitos
Bengo	Barra do Dande	6	0	0
	Dande	14	0	0
	Nambuangongo	2	0	0
	Pangula	7	0	0
	Úcua	3	0	0
Total		32	0	0
Cuanza Sul	Libolo	1	1	0
Total		1	1	0
Huambo	Huambo	1	1	0
Total		1	1	0
Icolo e Bengo	Quiçama	1	0	0
	Calumbo	2	2	0
	Catete	1	0	0
	Sequele	4	0	0
	Total		8	2
Luanda	Belas	1	0	0
	Cacuaco	8	0	0
	Ingombota	2	1	1
	Sambizanga	6	0	1
	Maianga	1	0	0
	Camama	1	1	0
	Cazenga	6	0	0
	Mulenvos	7	0	2
	Kilamba	4	0	0
	Hoji Ya Henda	12	0	0
	Kilamba Kiaxi	2	1	0
Talatona	1	1	0	
Viana	3	0	2	
Total		54	4	6
Malanje	Cacuso	7	6	0
Total		7	6	0
Uíge	Songo	2	2	0
Total		2	2	0
PAIS		105	16	6

Quadro 1: Total de Casos e Óbitos por Município e Província nas últimas 24h

CUMULATIVO DE CASOS E ÓBITOS

4.914

Total de Casos

180

Total de Óbitos

DISTRIBUIÇÃO POR SEXO

CASOS



MASCULINO

FEMININO



2.774

2.140

ÓBITOS



MASCULINO

FEMININO



124

56

CURVA EPIDÉMICA

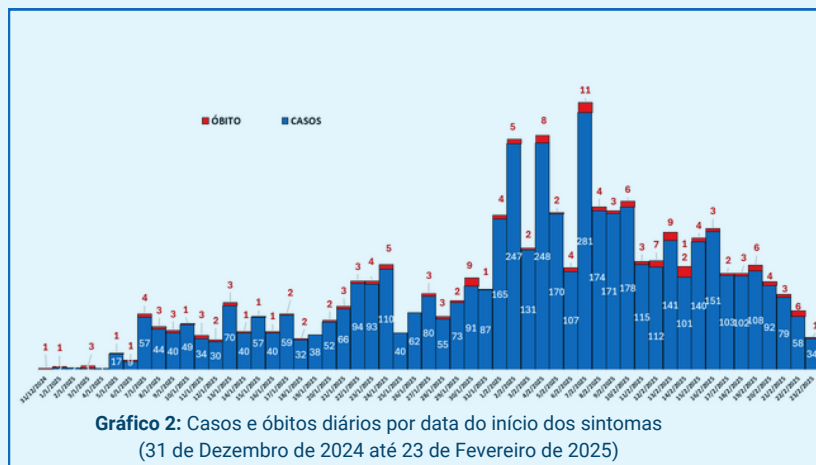


Gráfico 2: Casos e óbitos diários por data do início dos sintomas (31 de Dezembro de 2024 até 23 de Fevereiro de 2025)

DISTRIBUIÇÃO POR FAIXA ETÁRIA

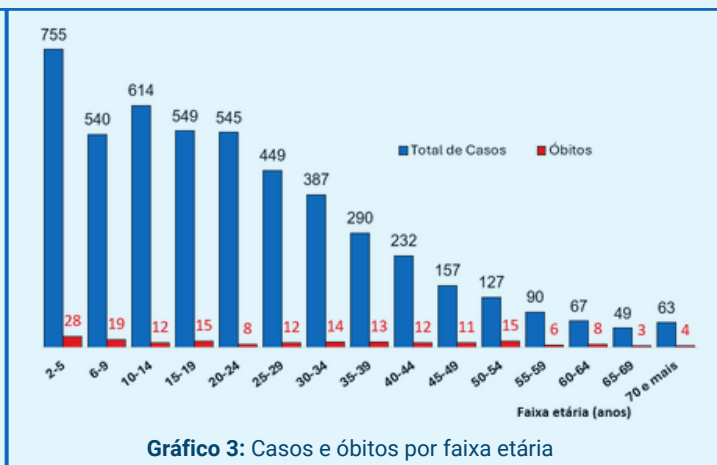


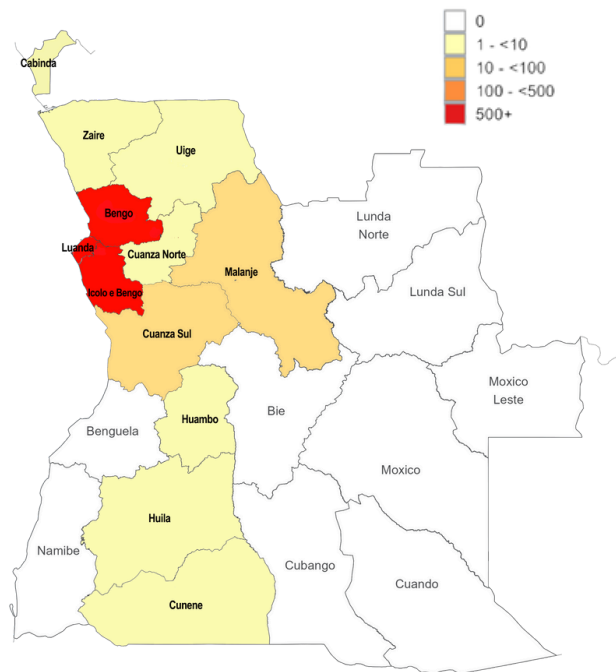
Gráfico 3: Casos e óbitos por faixa etária



DESTAQUE DAS ÚLTIMAS 24 HORAS

- Foram notificados **105** casos de cólera, sendo **54** na Província de Luanda (Hoji Ya Henda:12, Cacucaco:8, Mulenvos:7, Sambizanga e Cazenga:6, Kilamba:4, Viana:3, Kilamba Kiaxi e Ingombotas: 2, Talatona, Maianga, Belas e Camama:1); **32** na Província do Bengo (Dande:14, Panguila:7, Barra do Dande: 6, Úcuá:3 e Nambuangongo: 2); **8** na Província do Icolo e Bengo (Sequele:4, Calumbo:2, Catete e Quiçama:1); **7** na Província de Malanje (Cacuso); **2** na Província do Uíge (Songó); **1** na Província do Huambo (Huambo) e na Província do Cuanza Sul (Libolo).
- Estão em processamento no Laboratório Nacional do INIS 10 amostras: **5** da província do Uíge (Songó), **2** de Cabinda (Cabinda), **3** de Luanda (Maianga, Kilamba e Sambizanga: 1);
- Estão internados **229** pacientes, sendo:
 - 126** na Província de Luanda: 31 no HM de Cacucaco, 15 no HM Sambizanga, 14 HM de Cazenga, 12 no CTC do Belo Monte, no CS AA Neto e no HM do Kapalanga, 11 no HMI Mãe Jacinta Paulino, 8 no CTC do Paraíso, 4 no HG dos Cajueiros e no CS Caop A, 2 no CS dos Ramiros e 1 no CS Viana II;
 - 56** na Província do Bengo: 22 no HP do Bengo, 10 no CS do Úcuá, 6 no CS do Panguila, 5 no HM do Dande, no CMI das Mabúbas e no HG da Barra do Dande, 2 no CS da Zala e 1 no HM da Muxaluando;
 - 25** na Província do Icolo e Bengo: 11 no H.G.Heróis do Kifangondo, 4 no CS do Mayombe, 3 no HM da Quiçama, 2 no CS da Funda, no HM do Zango e no CMI da funda e 1 no HM de Catete;
 - 15** no HM de Cacuso, Província de Malanje;
 - 2** na Província de Cabinda (1 no HP de Cabinda e no HM de Cacungo); **2** na Província do Uíge (HM do Songó) e **2** na Província do Huambo (1 no HM da Caála e no H.C do Huambo)
 - 1** no HM do Libolo, Província do Cuanza Sul.

DESTAQUE DOS DADOS CUMULATIVOS



Mapa 1: Cumulativo de casos por província

CUMULATIVO DE CASOS E ÓBITOS POR PROVÍNCIA E MUNICÍPIO

PROVÍNCIA	MUNICÍPIO	Total de Casos	Casos Positivos	Óbitos	Taxa de Letalidade (%)
Bengo	Ambriz	44	5	2	4,5
	Barra do Dande	568	13	7	1,2
	Dande	582	77	14	2,4
	Muxaluando	3	0	0	0,0
	Nambuangongo	68	16	18	26,5
	Pango Atuquem	3	0	0	0,0
	Panguila	299	16	9	3,0
	Uíge	1	0	0	0,0
	Quibaxe	1	0	1	100,0
	Úcuá	273	10	20	7,3
Total		1.842	137	71	3,9
Cabinda	Cabinda	2	2	1	50,0
	Lacungo	1	1	0	0,0
Total		3	3	1	33,3
Cuanza Norte	Lambambe	1	1	0	0,0
	Samba Laju	1	1	0	0,0
Total		2	2	0	0,0
Cuanza Sul	Libolo	16	17	1	5,6
	Quibala	11	11	1	9,1
Total		29	28	2	6,9
Cunene	Luandina	1	1	0	0,0
	Uíge	1	1	0	0,0
Total		2	2	0	0,0
Huambo	Luima	2	2	0	0,0
	Ekunina	1	0	0	0,0
Huambo	Huambo	5	5	0	0,0
	Latchiungo	1	1	0	0,0
Total		9	8	0	0,0
Huila	Hioque	1	1	0	0,0
	Lubango	5	5	0	0,0
Total		6	6	0	0,0
Icolo e Bengo	Quiçama	12	10	0	0,0
	Calumbo	19	17	2	10,5
	Catete	25	4	2	8,0
	Labiri	8	0	1	12,5
	Blom Jesus	1	0	0	0,0
	Sequele	512	56	14	2,7
Total		577	87	19	3,3
Luanda	Belas	46	33	3	6,5
	Cacucaco	1.254	80	27	2,2
	Ingombota	38	26	2	5,3
	Sambizanga	131	75	10	7,6
	Rangel	12	7	0	0,0
	Maianga	48	37	4	8,3
	Samba	46	22	3	6,5
	Camama	13	4	1	7,7
	Cazenga	112	83	4	3,6
	Mulenvos	198	19	7	3,5
	Kilamba	26	9	1	3,8
	Hoji Ya Henda	269	4	8	3,0
	Kilamba Kiaxi	52	41	8	15,4
	Talatona	20	13	0	0,0
Viana	138	34	6	4,3	
Total		2.403	487	84	3,5
Malanje	Cacuso	27	26	2	7,4
	Malanje	8	8	1	12,5
Total		35	34	3	8,6
Uíge	Songó	2	2	0	0,0
	Uíge	2	2	0	0,0
Total		4	4	0	0,0
Zaire	Lomboco	5	5	0	0,0
	Zaire	5	5	0	0,0
Total		10	10	0	0,0
PAÍS		4.914	800	180	3,7

- Desde o início do surto, o total cumulativo é de **4.914** casos, sendo **2.403** na Província de Luanda; **1.842** no Bengo; **577** no Icolo e Bengo; **35** em Malanje; **29** no Cuanza Sul; **9** no Huambo; **6** na Huila; **5** no Zaire; **3** em Cabinda; **2** no Cuanza Norte e no Uíge, **1** no Cunene, com idades compreendidas entre 2 e 100 anos, sendo **2.774 (56,0%)** do sexo masculino e **2.140 (44,0%)** do sexo feminino;
- Ocorreram **180** óbitos (extra-hospitalares: 60 (33,3%) e intra-hospitalares, 120 (66,7%): sendo **84** na Província de Luanda (Cacucaco: 27, Sambizanga: 10, Hoji Ya Henda e Kilamba Kiaxi: 8, Mulenvos: 7, Viana: 6, Cazenga e Maianga: 4, Belas e Samba: 3, Ingombota: 2, Camama e Kilamba: 1); **71** na Província do Bengo (Úcuá: 20, Nambuangongo: 18; Dande: 14, Panguila: 9, Barra do Dande: 7, Ambriz: 2, Quibaxe: 1); **19** na Província do Icolo e Bengo (Sequele: 14, Catete e Calumbo: 2, Cabiri 1), **3** na Província de Malanje (Cacuso: 2 e Malanje: 1), **2** na Província do Cuanza Sul (Libolo e Quibala: 1) e **1** na Província de Cabinda no Município de Cabinda, com idades compreendidas entre 2 e 85 anos, dos quais **124 (69,0%)** do sexo masculino e **56 (31,0%)** do sexo feminino.