



# BOLETIM INFORMATIVO DA CÓLERA

REPÚBLICA DE ANGOLA  
MINISTÉRIO DA SAÚDE  
DIRECÇÃO NACIONAL DE SAÚDE PÚBLICA

BOLETIM Nº 48/2025  
SEMANA EPIDEMIOLÓGICA Nº 9

ACTUALIZADO: 24-02-2025, às 18h

## DESTAQUES DAS ÚLTIMAS 24h

- Foram notificados **161** novos casos de cólera, destes **120** na Província de Luanda, **29** no Bengo, **6** no Icolo e Bengo, **5** em Malanje e **1** na Huíla;
- Ocorreram **2** óbitos na Província de Luanda, nos Municípios de Maianga e Kilamba Kiaxi, com idades de 5 e 70 anos;
- A taxa de letalidade correspondente é de **1,2 %**;
- Altas: **123**, sendo 86 na Província de Luanda, 28 no Bengo, 7 no Icolo e Bengo e 2 de Malanje.

**161** Novos Casos

**02** Óbitos

## DISTRIBUIÇÃO DE CASOS E ÓBITOS NAS ÚLTIMAS 24 HORAS

## CUMULATIVO DE CASOS E ÓBITOS

PROVÍNCIA	MUNICÍPIO	Casos e óbitos notificados nas últimas 24 horas		
		Total de Casos	Casos Positivos	Óbitos
Bengo	Barra do Dande	8	0	0
	Dande	10	0	0
	Nambuangongo	2	0	0
	Panguila	4	0	0
	Úcuá	5	0	0
<b>Total</b>		<b>29</b>	<b>0</b>	<b>0</b>
Huíla	Lubango	1	1	0
<b>Total</b>		<b>1</b>	<b>1</b>	<b>0</b>
Icolo e Bengo	Sequele	6	0	0
<b>Total</b>		<b>6</b>	<b>0</b>	<b>0</b>
Luanda	Belas	1	1	0
	Cacuaco	16	0	0
	Ingombota	4	2	0
	Sambizanga	10	2	0
	Maianga	10	6	1
	Camama	0	0	0
	Cazenga	3	3	0
	Mulenvos	19	0	0
	Kilamba	7	0	0
	Hoji Ya Henda	22	0	0
	Kilamba Kiaxi	23	24	1
	Talatona	1	2	0
	Viana	4	2	0
<b>Total</b>		<b>120</b>	<b>42</b>	<b>2</b>
Malanje	Cacuso	4	4	0
	Malanje	1	1	0
<b>Total</b>		<b>5</b>	<b>5</b>	<b>0</b>
<b>PAIS</b>		<b>161</b>	<b>48</b>	<b>2</b>

**5.075**

Total de Casos

**182**

Total de Óbitos

## DISTRIBUIÇÃO POR SEXO

### CASOS



MASCULINO

FEMININO



**2.861**

**2.214**

### ÓBITOS



MASCULINO

FEMININO



**126**

**56**

Quadro 1: Total de Casos e Óbitos por Município e Província nas últimas 24h

## CURVA EPIDÉMICA

## DISTRIBUIÇÃO POR FAIXA ETÁRIA

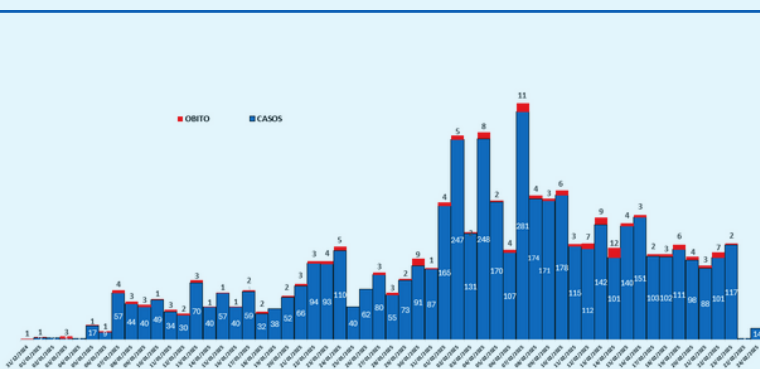


Gráfico 2: Casos e óbitos diários por data do início dos sintomas (31 de Dezembro de 2024 até 24 de Fevereiro de 2025)

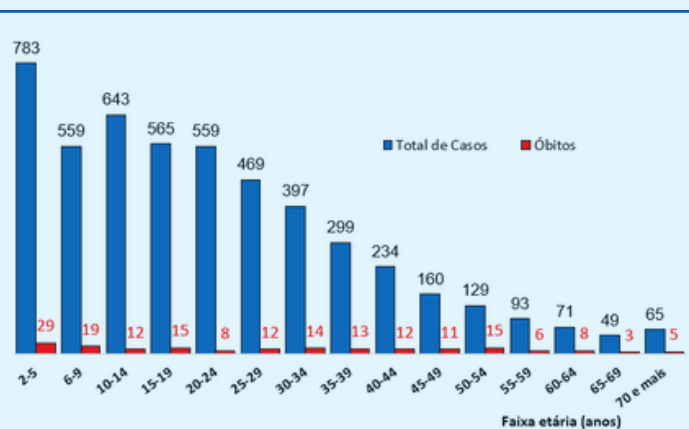


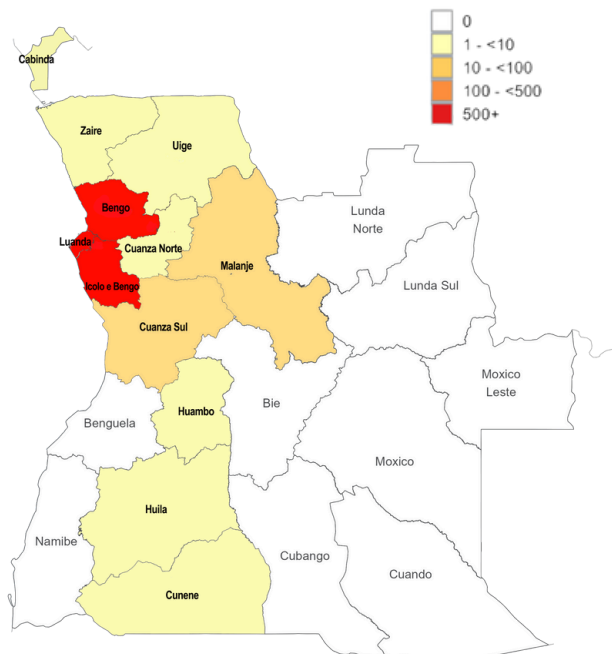
Gráfico 3: Casos e óbitos por faixa etária

## DESTAQUE DAS ÚLTIMAS 24 HORAS

Foram notificados **161** casos de cólera, sendo **120** na Província de Luanda (Kilamba Kiaxi:23, Hoji Ya Henda:22, Mulenvos:19, Cacucaco:16, Sambizanga e Maianga:10, Kilamba:7, Ingombotas e Viana:4, Cazenga:3, Belas e Talatona:1); **29** na Província do Bengo (Dande:10, Barra do Dande: 8, Úcuá:5, Panguila:4, Nambuanguongo:2); **6** na Província do Icolo e Bengo (Sequele); **5** na Província de Malanje (Cacuso:4, Malanje:1); **1** na Província da Huíla(Lubango).

- Estão em processamento no Laboratório Nacional do INIS **6** amostras: **5** da Província de Luanda (Belas: 3, Samba e Sambizanga: 1) e 1 da província do Uíge do Município do Songó;
- Estão internados **247** pacientes, sendo:
  - **145** na Província de Luanda: 22 no HM Sambizanga, 20 no HM de Cacucaco, 19 no HM do Kapalanga, 17 no HMI Mãe Jacinta Paulino, 14 no CS AA Neto, 13 no CTC do Paraíso, 12 no HM de Cazenga, 10 no CTC do Belo Monte, 7 no CS dos Mulenvos, 4 no CS do Caop A, 3 no CS de Viana I, 2 no CS dos Ramiros, 1 no CS de Viana II e no HG dos Cajueiros;
  - **46** na Província do Bengo: 23 no HP do Bengo, 7 no CS do Panguila, 6 no HM do Dande, 4 no CS do Zala, 3 no CMI das Mabubas, 1 no CS do Úcuá, no HG da Barra do Dande e no HM da Muxaluando;
  - **32** na Província do Icolo e Bengo: 20 no H.G.Heróis do Kifangondo, 4 no HM de Catete, 2 HM da Quiçama, no CS da Funda e no HM do Zango, 1 no CS do Mayombe e no CMI da funda;
  - **18** na Província de Malanje (17 no HM de Cacuso e 1 no CS Vila Matilde);
  - **2** na Província de Cabinda (1 no HP de Cabinda e no HM de Cacongo); **2** na Província do Uíge (HM do Songó) e **2** na Província do Huambo (1 no HM da Caála e no H.C do Huambo)

## DESTAQUE DOS DADOS CUMULATIVOS



Mapa 1: Cumulativo de casos por província

## CUMULATIVO DE CASOS E ÓBITOS POR PROVÍNCIA E MUNICÍPIO

PROVÍNCIA	MUNICÍPIO	Total cumulativo desde a 1ª Semana Epidemiológica de 2025			
		Total de Casos	Casos Positivos	Óbitos	Taxa de Letalidade (%)
Bengo	Ambriz	44	5	2	4,5
	Barra do Dande	576	13	7	1,2
	Dande	592	77	14	2,4
	Muxaluando	3	0	0	0,0
	Nambuanguongo	70	16	18	25,7
	Pango Aluquem	3	0	0	0,0
	Panguila	303	16	9	3,0
	Piri	1	0	0	0,0
	Quibaxe	1	0	1	100,0
	Úcuá	278	10	20	7,2
<b>Total</b>	<b>1871</b>	<b>137</b>	<b>71</b>	<b>3,8</b>	
Cabinda	Cabinda	2	2	1	50,0
	Cacongo	1	1	0	0,0
<b>Total</b>	<b>3</b>	<b>3</b>	<b>1</b>	<b>33,3</b>	
Cuanza Norte	Cambambe	1	1	0	0,0
	Samba Caju	1	1	0	0,0
<b>Total</b>	<b>2</b>	<b>2</b>	<b>0</b>	<b>0,0</b>	
Cuanza Sul	Libolo	18	17	1	5,6
	Quibala	11	11	1	9,1
<b>Total</b>	<b>29</b>	<b>28</b>	<b>2</b>	<b>6,9</b>	
Cunene	Cuanhama	1	1	0	0,0
	<b>Total</b>	<b>1</b>	<b>1</b>	<b>0</b>	<b>0,0</b>
Huambo	Cuima	2	2	0	0,0
	Ekunha	1	0	0	0,0
	Huambo	5	5	0	0,0
	Catchiungo	1	1	0	0,0
<b>Total</b>	<b>9</b>	<b>8</b>	<b>0</b>	<b>0,0</b>	
Huíla	Hogue	1	1	0	0,0
	Lubango	6	6	0	0,0
<b>Total</b>	<b>7</b>	<b>7</b>	<b>0</b>	<b>0,0</b>	
Icolo e Bengo	Quiçama	12	10	0	0,0
	Calumbo	19	17	2	10,5
	Catete	25	4	2	8,0
	Cabiri	8	0	1	12,5
	Bom Jesus	1	0	0	0,0
	Sequele	518	56	14	2,7
<b>Total</b>	<b>583</b>	<b>87</b>	<b>19</b>	<b>3,3</b>	
Luanda	Belas	47	34	3	6,4
	Cacucaco	1270	80	27	2,1
	Ingombota	42	28	2	4,8
	Sambizanga	141	77	10	7,1
	Rangel	12	7	0	0,0
	Maianga	58	43	5	8,6
	Samba	46	22	3	6,5
	Camama	13	4	1	7,7
	Cazenga	115	86	4	3,5
	Mulenvos	217	18	7	3,2
	Kilamba	33	3	1	3,0
	Hoji Ya Henda	291	4	8	2,7
	Kilamba Kiaxi	75	65	9	12,0
Talatona	21	15	0	0,0	
Viana	142	36	6	4,2	
<b>Total</b>	<b>2 523</b>	<b>529</b>	<b>86</b>	<b>3,4</b>	
Malanje	Cacuso	31	30	2	6,5
	Malanje	9	3	1	11,1
<b>Total</b>	<b>40</b>	<b>39</b>	<b>3</b>	<b>7,5</b>	
Uíge	Songó	2	2	0	0,0
	<b>Total</b>	<b>2</b>	<b>2</b>	<b>0</b>	<b>0,0</b>
Zaire	Tomboco	5	5	0	0,0
	<b>Total</b>	<b>5</b>	<b>5</b>	<b>0</b>	<b>0,0</b>
<b>PAÍS</b>	<b>5 075</b>	<b>848</b>	<b>182</b>	<b>3,6</b>	

- Desde o início do surto, o total cumulativo é de **5.075** casos, sendo **2.523** na Província de Luanda; **1.871** no Bengo; **583** no Icolo e Bengo; **40** em Malanje; **29** no Cuanza Sul; **9** no Huambo; **7** na Huíla; **5** no Zaire; **3** em Cabinda; **2** no Cuanza Norte e no Uíge, **1** no Cunene, com idades compreendidas entre 2 e 100 anos, sendo **2.861 (56,0%)** do sexo masculino e **2.214 (44,0%)** do sexo feminino;
- Ocorreram **182** óbitos (extra-hospitalares: 60 (33,3%) e intra-hospitalares, 122 (66,7%): sendo **86** na Província de Luanda (Cacucaco: 27, Sambizanga: 10, Kilamba Kiaxi: 9, Hoji Ya Henda: 8, Mulenvos: 7, Viana: 6, Maianga: 5, Cazenga: 4, Belas e Samba: 3, Ingombota: 2, Camama e Kilamba: 1); **71** na Província do Bengo (Úcuá: 20, Nambuanguongo: 18; Dande: 14, Panguila: 9, Barra do Dande: 7, Ambriz: 2, Quibaxe: 1); **19** na Província do Icolo e Bengo (Sequele: 14, Catete e Calumbo: 2, Cabiri 1), **3** na Província de Malanje (Cacuso: 2 e Malanje: 1), **2** na Província do Cuanza Sul (Libolo e Quibala: 1) e **1** na Província de Cabinda no Município de Cabinda, com idades compreendidas entre 2 e 85 anos, dos quais **126 (69,0%)** do sexo masculino e **56 (31,0%)** do sexo feminino.