



BOLETIM INFORMATIVO DA CÓLERA

REPÚBLICA DE ANGOLA
MINISTÉRIO DA SAÚDE
DIRECÇÃO NACIONAL DE SAÚDE PÚBLICA

BOLETIM Nº 51/2025
SEMANA EPIDEMIOLÓGICA Nº 9

ACTUALIZADO: 28-02-2025, às 18h

DESTAQUES DAS ÚLTIMAS 24h

- Foram notificados **111** novos casos de cólera, destes **71** na Província de Luanda, **18** no Bengo, **10** no Icolo e Bengo, **8** em Malanje e **4** no Uíge;
- Ocorreram **4** óbitos, dos quais 2 na Província de Luanda no Município de Camama, sendo 1 extra-hospitalar e 2 na Província do Bengo (1 do Dande e 1 do Úcua), com idades compreendidas entre 30 e 77 anos;
- A taxa de letalidade correspondente é de **3,6 %**;
- Altas: **76**, sendo 35 na Província do Bengo, 25 em Luanda, 11 no Icolo e Bengo, 2 no Uíge e no Huambo e 1 no Cubango.

111 Novos Casos

04 Óbitos

DISTRIBUIÇÃO DE CASOS E ÓBITOS NAS ÚLTIMAS 24 HORAS

PROVÍNCIA	MUNICÍPIO	Casos e óbitos notificados nas últimas 24 horas		
		Total de Casos	Casos Positivos	Óbitos
Bengo	Ambriz	2	0	0
	Barra do Dande	3	0	0
	Dande	4	0	1
	Pango Aluquem	2	0	0
	Panguila	1	0	0
	Úcua	6	0	1
Total		18	0	2
Icolo e Bengo	Calumbo	2	2	0
	Cabiri	1	0	0
	Sequele	7	1	0
Total		10	3	0
Luanda	Belas	4	4	0
	Cacuaco	7	0	0
	Ingombota	5	4	0
	Sambizanga	7	1	0
	Maianga	2	2	0
	Samba	8	3	0
	Camama	4	1	2
	Cazenga	7	7	0
	Mulenvos	9	0	0
	Kilamba	1	0	0
	Hoji Ya Henda	7	0	0
	Kilamba Kiayi	4	2	0
	Talatona	1	0	0
	Viana	5	0	0
Total		71	24	2
Malanje	Cacuso	8	8	0
Total		8	8	0
Uíge	Songo	4	0	0
Total		4	0	0
PAIS		111	35	4

CUMULATIVO DE CASOS E ÓBITOS

5.574

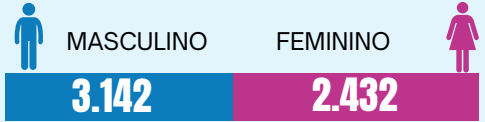
Total de Casos

201

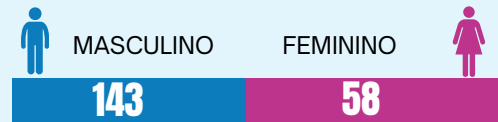
Total de Óbitos

DISTRIBUIÇÃO POR SEXO

CASOS



ÓBITOS



Quadro 1: Total de Casos e Óbitos por Município e Província nas últimas 24h

CURVA EPIDÉMICA

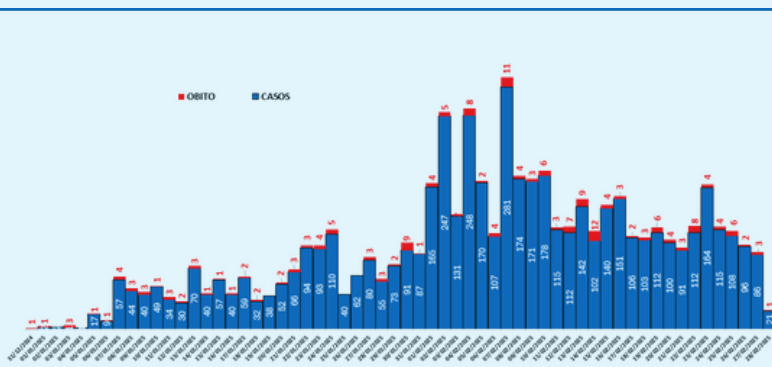


Gráfico 2: Casos e óbitos diários por data do início dos sintomas (31 de Dezembro de 2024 até 28 de Fevereiro de 2025)

DISTRIBUIÇÃO POR FAIXA ETÁRIA

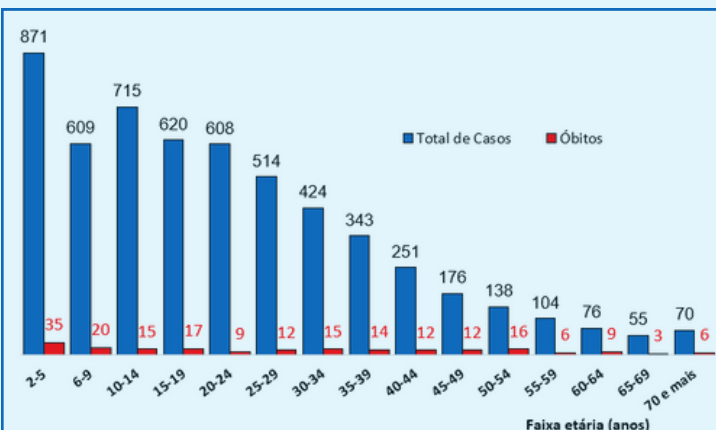


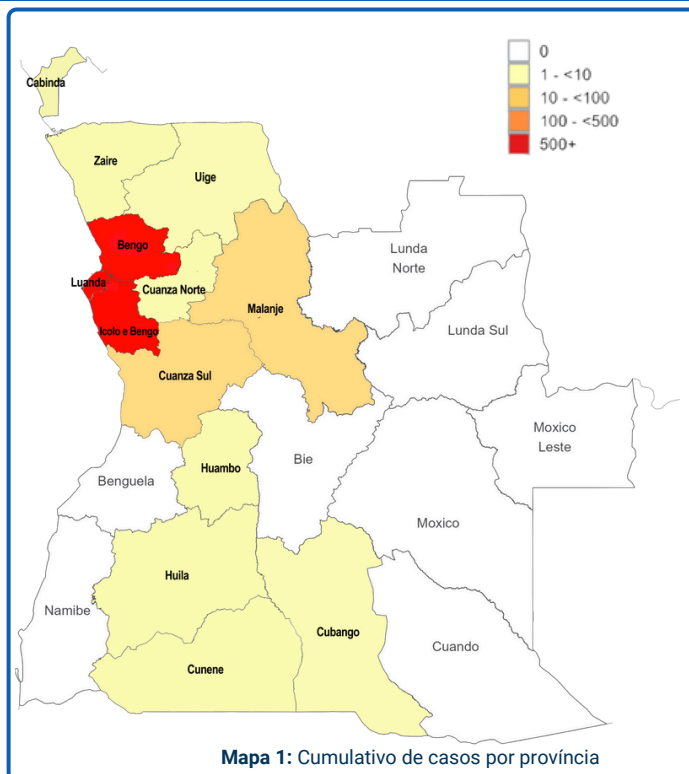
Gráfico 3: Casos e óbitos por faixa etária



DESTAQUE DAS ÚLTIMAS 24 HORAS

- Foram notificados **111** casos de cólera, sendo **71** na Província de Luanda (Mulenvos: 9, Samba: 8, Cacucaco, Cazenga, Hoji Ya Henda e Sambizanga: 7, Ingombota e Viana: 5, Belas, Camama e Kilamba Kiaxi: 4, Maianga: 2, Kilamba e Tatalona: 1); **18** na Província do Bengo (Úcuca: 6, Dande: 4, Barra do Dande: 3, Ambriz e Pango Aluquém: 2 e Panguila: 1); **10** na Província do Icolo e Bengo (Sequele: 7, Calumbo: 2, Cabiri: 1), **8** na Província de Malanje (Cacuso: 8) e **4** na Província do Uíge (Songó: 4);
- Estão em processamento no Laboratório Nacional do INIS **6** amostras: **5** da Província de Luanda (Belas: 3, Camama e Viana: 1) e **1** da Província de Cabinda (Cabinda);
- Estão internados **172** pacientes, sendo:
 - 109** na Província de Luanda: 21 no HM de Cacucaco, 17 no CTC do Paraíso, 16 no CTC do Belo Monte, 15 no HM de Cazenga, 12 no HM do Kapalanga, 8 no HMI Mãe Jacinta Paulino, 5 no CS Km12 A e no CS da Caop A, 4 no HM dos Cajueiros, 2 no CS dos Ramiros, no CSR dos Mulenvos e no CSR Uanhenga Xitu;
 - 23** na Província do Bengo: 9 no HP do Bengo, 5 no CS do Úcuca, 3 no HG Reverendo Guilherme Pereira Inglês, 2 no CS do Zala, no CMI das Mabubas e no HM de Muxa;
 - 17** na Província do Icolo e Bengo: 10 no HG Heróis do Kifangondo, 3 no CS da Funda, 2 no HM de Catete, 1 no CS do Mayombe e no CMI da Funda;
 - 16** na Província de Malanje: 15 no HM de Cacuso e 1 no CTC Cahala;
 - 4** na Província do Uíge, no HM do Songó;
 - 3** no HP de Cabinda;

DESTAQUE DOS DADOS CUMULATIVOS



CUMULATIVO DE CASOS E ÓBITOS POR PROVÍNCIA E MUNICÍPIO

PROVÍNCIA	MUNICÍPIO	Total cumulativo desde a 1ª Semana Epidemiológica de 2025			
		Total de Casos	Casos Positivos	Óbitos	Taxa de Letalidade (%)
Bengo	Ambriz	46	5	2	4,3
	Barra do Dande	589	13	7	1,2
	Dande	623	79	15	2,4
	Muxaluando	3	0	0	0,0
	Nambuanguongo	84	16	18	21,4
	Pango Aluquém	5	0	0	0,0
	Panguila	304	16	9	2,7
	Piri	1	0	0	0,0
	Quibaxe	1	0	1	100,0
	Úcuca	293	13	22	7,5
Total		1979	142	74	3,7
Cabinda	Cabinda	5	2	1	20,0
	Cacongo	1	1	0	0,0
Total		6	3	1	16,7
Cuanza Norte	Sambambe	1	1	0	0,0
	Samba Laju	1	1	0	0,0
Total		2	2	0	0,0
Cuanza Sul	Libolo	18	17	1	5,6
	Quibala	11	11	1	9,1
Total		29	28	2	6,9
Cubango	Menongue	1	1	0	0,0
	Total	1	1	0	0,0
Cunene	Uanhama	1	1	0	0,0
	Total	1	1	0	0,0
Huambo	Luzima	2	2	0	0,0
	Lukumba	1	0	0	0,0
	Huambo	5	5	0	0,0
	Latchungo	1	1	0	0,0
Total		9	8	0	0,0
Huíla	Hoque	1	1	0	0,0
	Lubango	6	6	0	0,0
Total		7	7	0	0,0
Icolo e Bengo	Cabo Ledo	1	0	0	0,0
	Quiçama	16	12	0	0,0
	Calumbo	21	19	2	9,5
	Catete	28	4	2	7,1
	Labin	10	0	1	10,0
	Blom Jesus	1	0	0	0,0
	Sequele	544	58	14	2,6
Total		621	93	19	3,1
Luanda	Belas	61	43	3	4,9
	Cacucaco	1308	80	27	2,1
	Ingombota	57	38	3	5,3
	Mussulo	1	1	0	0,0
	Sambizanga	166	78	13	7,8
	Rangel	12	7	0	0,0
	Maianga	77	51	5	6,5
	Samba	34	25	6	6,4
	Camama	19	6	4	21,1
	Cazenga	135	106	4	3,0
	Mulenvos	265	19	8	3,0
	Kilamba	34	9	1	2,9
	Hoji Ya Henda	334	4	8	2,4
	Kilamba Kiaxi	97	83	12	12,4
Tatalona	26	18	0	0,0	
Viana	157	36	8	5,1	
Total		2843	694	102	3,6
Malanje	Cacuso	51	50	2	3,9
	Malanje	10	10	1	10,0
Total		61	60	3	4,9
Uíge	Songo	10	5	0	0,0
	Total	10	5	0	0,0
Zaire	Lomboco	5	5	0	0,0
	Total	5	5	0	0,0
PAÍS		5 574	959	201	3,6

- Desde o início do surto, foi registado um total de **5.574** casos, sendo **2.843** na Província de Luanda; **1.979** no Bengo; **621** no Icolo e Bengo; **61** em Malanje; **29** no Cuanza Sul; **10** no Uíge, **9** no Huambo; **7** na Huíla; **6** em Cabinda; **5** no Zaire; **2** no Cuanza Norte, **1** no Cunene e Cubango, com idades compreendidas entre 2 e 100 anos. Do total de casos **3.142 (56,4%)** foram do sexo masculino e **2.432 (43,6%)** do sexo feminino;
- Ocorreram **201** óbitos (extra-hospitalares: 63 (31,3%) e intra-hospitalares, 138 (68,7%): sendo **102** na Província de Luanda (Cacucaco: 27, Sambizanga: 13, Kilamba Kiaxi: 12, Hoji Ya Henda e Mulenvos: 8, Viana e Samba: 7, Maianga: 5, Cazenga e Camama: 4, Belas e Ingombota: 3 e Kilamba: 1); **74** na Província do Bengo (Úcuca: 22, Nambuanguongo: 18; Dande: 15, Panguila: 9, Barra do Dande: 7, Ambriz: 2, Quibaxe: 1); **19** na Província do Icolo e Bengo (Sequele: 14, Catete e Calumbo: 2, Cabiri: 1), **3** na Província de Malanje (Cacuso: 2 e Malanje: 1), **2** na Província do Cuanza Sul (Libolo e Quibala: 1) e **1** na Província de Cabinda no Município de Cabinda, com idades compreendidas entre 2 e 85 anos, dos quais **143 (71,1%)** do sexo masculino e **58 (28,9%)** do sexo feminino.