



# BOLETIM INFORMATIVO DA CÓLERA

REPÚBLICA DE ANGOLA  
MINISTÉRIO DA SAÚDE  
DIRECÇÃO NACIONAL DE SAÚDE PÚBLICA

ACTUALIZADO: 04-03-2025, às 18h

BOLETIM Nº 56/2025  
SEMANA EPIDEMIOLÓGICA Nº 10

## DESTAQUES DAS ÚLTIMAS 24h

- Foram notificados **118** novos casos de cólera, destes **78** na Província de Luanda, **22** no Bengo, **11** em Malanje, **4** no Icolo e Bengo e **3** no Huambo;
- Ocorreram **3** óbitos, todos na Província de Luanda, sendo 1 no Belas, Ingombota e Sambizanga com idades compreendidas entre 2 e 44 anos;
- A taxa de letalidade correspondente é de **2,5 %**;
- Altas: **70** sendo 42 na Província de Luanda, 17 no Bengo, 7 no Icolo e Bengo e 4 em Malanje.

**118** Novos Casos

**03** Óbitos

## DISTRIBUIÇÃO DE CASOS E ÓBITOS NAS ÚLTIMAS 24 HORAS

## CUMULATIVO DE CASOS E ÓBITOS

PROVÍNCIA	MUNICÍPIO	Casos e óbitos notificados nas últimas 24 horas		
		Total de Casos	Casos Positivos	Óbitos
Bengo	Barra do Dande	0	0	0
	Dande	12	0	0
	Nambuangongo	6	0	0
	Panguila	2	0	0
	Úcua	2	0	0
<b>Total</b>		<b>22</b>	<b>0</b>	<b>0</b>
Huambo	Huambo	3	3	0
	<b>Total</b>	<b>3</b>	<b>3</b>	<b>0</b>
Icolo e Bengo	Quiçama	0	0	0
	Calumbo	0	0	0
	Cabiri	0	0	0
	Sequele	4	0	0
<b>Total</b>		<b>4</b>	<b>0</b>	<b>0</b>
Luanda	Belas	6	4	1
	Cacuaco	13	0	0
	Ingombota	1	1	1
	Mussulo	8	0	0
	Sambizanga	10	0	1
	Maianga	1	0	0
	Samba	4	0	0
	Cazenga	8	8	0
	Mulenvos	8	0	0
	Hoji Ya Henda	11	0	0
	Kilamba Kiaxi	5	0	0
Viana	3	0	0	
<b>Total</b>		<b>78</b>	<b>13</b>	<b>3</b>
Malanje	Cacuso	1	1	0
	Malanje	1	1	0
	Pungu a Ndongo	9	9	0
<b>Total</b>		<b>11</b>	<b>11</b>	<b>0</b>
<b>PAIS</b>		<b>118</b>	<b>27</b>	<b>3</b>

**5.990**

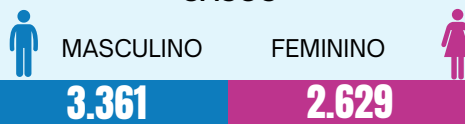
Total de Casos

**211**

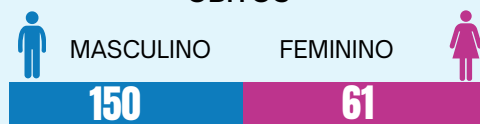
Total de Óbitos

## DISTRIBUIÇÃO POR SEXO

### CASOS



### ÓBITOS



Quadro 1: Total de Casos e Óbitos por Município e Província nas últimas 24h

## CURVA EPIDÉMICA

## DISTRIBUIÇÃO POR FAIXA ETÁRIA

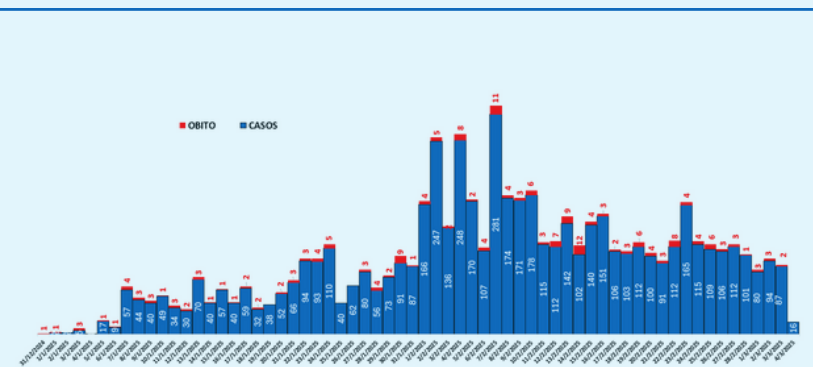


Gráfico 2: Casos e óbitos diários por data do início dos sintomas (31 de Dezembro de 2024 até 4 de Março de 2025)

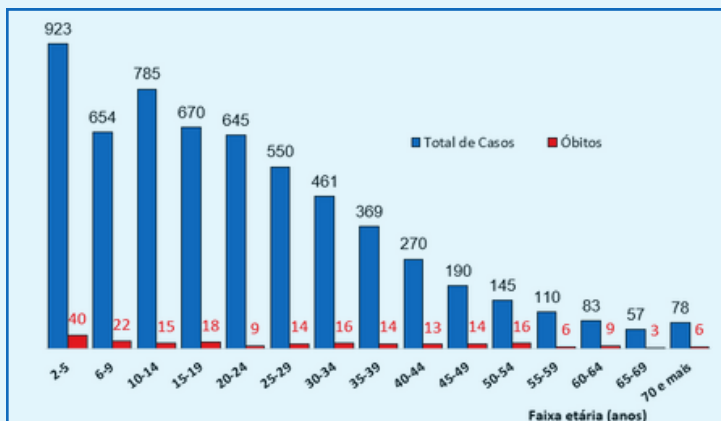
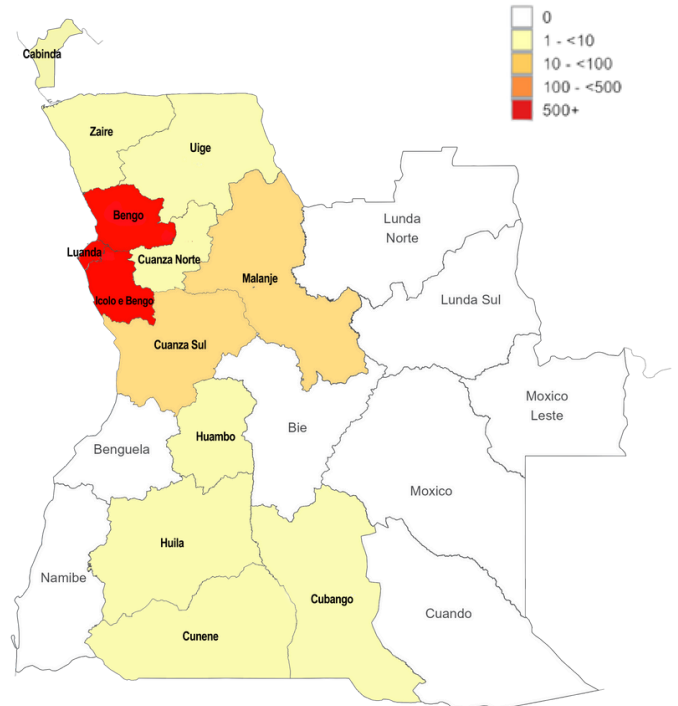


Gráfico 3: Casos e óbitos por faixa etária

## DESTAQUE DAS ÚLTIMAS 24 HORAS

- Foram notificados **118** casos de cólera dos quais **78** na Província de Luanda (Cacuaco: 13, Hoji Ya Henda: 11, Sambizanga: 10, Cazenga, Mulenvos e Mussulo: 8, Belas: 6, Kilamba Kiaxi: 5, Samba: 4, Viana: 3, Ingombota e Maianga: 1); **22** na Província do Bengo (Dande: 12, Nambuanguongo: 6, Panguila e Úcuá: 2); **11** na Província de Malanje (Pungo a Ndongo: 9, Malanje e Cacuso: 1); **4** na Província do Icolo e Bengo no Município do Sequele; **3** na Província do Huambo no Município do Huambo;
- Estão em processamento no Laboratório Nacional do INIS **6** amostras: **5** da Província de Luanda (Belas: 3, Camama e Viana: 1) e **1** da Província de Cabinda (Cabinda);
- Estão internados **189** pacientes, sendo:
  - 107** na Província de Luanda: 22 no CTC do Paraíso, 14 no HM do Cacuaco, 12 no HM de Kapalanga, 11 no HM Cazenga e no HM do Sambizanga, 10 no CTC do Belo Monte, 9 no CS A.A. Neto, 8 no CS Km 12-A, 4 no HM dos Cajueiros, 2 no CS dos Ramiros, no HMI Mãe Jacinta Paulino e no CSR Uanhenga Xitu;
  - 32** na Província do Bengo: 13 no HP do Bengo, 5 no CS do Zala, 4 no CS de Panguila e no CMIR das Mabubas, 3 no HM do Dande, 2 no HM do Ambriz e 1 no PS do Onzo;
  - 28** na Província do Icolo e Bengo: 17 no HG Heróis do Kifangondo, 4 no HM da Quiçama, 3 no CS da Funda e no HM de Catete e 1 no HM do Zango;
  - 12** na Província de Malanje: 11 no HM de Cacuso e 1 no CTC Cahala;
  - 5** na Província do Huambo: 3 no HC do Huambo, 1 no HM do Huambo e 1 no HMI da Mineira;
  - 4** na Província do Uíge, no HM do Songó;
  - 1** na Província de Cabinda, no HP de Cabinda.

## DESTAQUE DOS DADOS CUMULATIVOS



Mapa 1: Cumulativo de casos por província

## CUMULATIVO DE CASOS E ÓBITOS POR PROVÍNCIA E MUNICÍPIO

PROVÍNCIA	MUNICÍPIO	Total cumulativo desde a 1ª Semana Epidemiológica de 2025			
		Total de Casos	Casos Positivos	Óbitos	Taxa de Letalidade (%)
Bengo	Ambriz	46	5	2	4,3
	Barra do Dande	598	13	7	1,2
	Dande	649	79	15	2,3
	Musaluando	3	0	0	0,0
	Nambuanguongo	97	16	19	19,6
	Pango Aluquem	5	0	0	0,0
	Panguila	348	16	9	2,6
	Piti	1	0	0	0,0
	Ujubaxe	1	0	1	100,0
	Úcuá	305	13	22	7,2
<b>Total</b>		<b>2 053</b>	<b>142</b>	<b>75</b>	<b>3,7</b>
Cabinda	Cabinda	6	3	1	16,7
	Cacongo	1	1	0	0,0
<b>Total</b>		<b>7</b>	<b>4</b>	<b>1</b>	<b>14,3</b>
Cuanza Norte	Lambebe	1	1	0	0,0
	Samba Uaiju	1	1	0	0,0
<b>Total</b>		<b>2</b>	<b>2</b>	<b>0</b>	<b>0,0</b>
Cuanza Sul	Libolo	18	17	1	5,6
	Ujubala	11	11	1	9,1
<b>Total</b>		<b>29</b>	<b>28</b>	<b>2</b>	<b>6,9</b>
Cubango	Menongue	1	1	0	0,0
<b>Total</b>		<b>1</b>	<b>1</b>	<b>0</b>	<b>0,0</b>
Cunene	Luanhama	1	1	0	0,0
		1	1	0	0,0
<b>Total</b>		<b>2</b>	<b>2</b>	<b>0</b>	<b>0,0</b>
Huambo	Luíma	2	2	0	0,0
	Ikunha	1	0	0	0,0
	Huambo	10	9	0	0,0
	Lanchungo	1	1	0	0,0
<b>Total</b>		<b>14</b>	<b>12</b>	<b>0</b>	<b>0,0</b>
Huila	Hoque	1	1	0	0,0
	Lubango	6	6	0	0,0
<b>Total</b>		<b>7</b>	<b>7</b>	<b>0</b>	<b>0,0</b>
Icolo e Bengo	Cabo Ledo	2	1	0	0,0
	Quiçama	20	16	0	0,0
	Calumbo	22	20	2	9,1
	Catete	28	4	2	7,1
	Labié	12	0	1	8,3
	biom Jesus	1	0	0	0,0
<b>Total</b>		<b>577</b>	<b>58</b>	<b>14</b>	<b>2,4</b>
Luanda	Belas	72	50	4	5,6
	Cacuaco	1338	80	27	2,0
	Ingombota	58	40	4	6,9
	Mussulo	9	1	0	0,0
	Sambizanga	223	78	17	7,6
	Rangel	12	7	0	0,0
	Maianga	90	52	5	5,6
	Samba	119	25	6	5,0
	Camama	19	6	4	21,1
	Cazenga	150	121	4	2,7
	Mulenvos	294	19	8	2,7
	Kilamba	34	9	1	2,9
	Hoji Ya Henda	382	4	8	2,1
	Kilamba Kiaxi	117	83	14	12,0
	Talatona	30	18	0	0,0
	Viana	166	36	9	5,4
<b>Total</b>		<b>3 113</b>	<b>629</b>	<b>111</b>	<b>3,6</b>
Malanje	Lacuso	60	56	2	3,3
	Malanje	11	11	1	9,1
	Pungo a Ndongo	12	12	0	0,0
<b>Total</b>		<b>83</b>	<b>79</b>	<b>3</b>	<b>3,6</b>
Uíge	Songó	13	5	0	0,0
<b>Total</b>		<b>13</b>	<b>5</b>	<b>0</b>	<b>0,0</b>
Zaire	Tomboce	5	5	0	0,0
<b>Total</b>		<b>5</b>	<b>5</b>	<b>0</b>	<b>0,0</b>
<b>PAÍS</b>		<b>5 990</b>	<b>1 014</b>	<b>211</b>	<b>3,5</b>

- Desde o início do surto, foi registado um total de **5.990** casos, com idades compreendidas entre 2 e 100 anos. Do total de casos **3.361** (56,1%) foram do sexo masculino e **2.629** (43,9%) do sexo feminino;
- Ocorreram **211** óbitos, destes 65 (30,8%) extra-hospitalares e 146 (69,2%) intra-hospitalares, com idades compreendidas entre 2 e 85 anos.
- Do total de óbitos, **150** (71,0%) do sexo masculino e **61** (29,0%) do sexo feminino.