



# BOLETIM INFORMATIVO DA CÓLERA

REPÚBLICA DE ANGOLA  
MINISTÉRIO DA SAÚDE  
DIRECÇÃO NACIONAL DE SAÚDE PÚBLICA

ACTUALIZADO: 07-03-2025, às 18h

BOLETIM Nº 59/2025  
SEMANA EPIDEMIOLÓGICA Nº 10

## DESTAQUES DAS ÚLTIMAS 24h

- Foram notificados **112** novos casos de cólera, destes **63** na Província de Luanda, **21** no Bengo, **10** em Benguela e Icolo e Bengo, **5** em Malanje, **2** em Cabinda e **1** no Huambo;
- Ocorreram **5** óbitos: **2** extra-hospitalares na Província de Benguela, no Município da Ganda, registados nos dias 1 e 5 de Março, **2** na Província do Bengo, nos Municípios de Panguila (extra-hospitalar) e Muxaluando e **1** na Província de Malanje, no Município do Pungo A Ndongo, com idades compreendidas entre 6 e 62 anos;
- A taxa de letalidade correspondente foi de **4,5 %**;
- Altas: **79** sendo 54 na Província de Luanda, 12 no Bengo, 7 no Icolo e Bengo, 3 no Huambo, 2 em Malanje e 1 de Cabinda.

**112** Novos Casos

**05** Óbitos

## DISTRIBUIÇÃO DE CASOS E ÓBITOS NAS ÚLTIMAS 24 HORAS

## CUMULATIVO DE CASOS E ÓBITOS

| PROVÍNCIA     | MUNICÍPIO      | Casos e óbitos notificados nas últimas 24 horas |                 |          |
|---------------|----------------|---|-----------------|----------|
|               |                | Total de Casos                                  | Casos Positivos | Óbitos   |
| Bengo         | Barra do Dande | 1   | 0               | 0        |
|               | Dande          | 6   | 0               | 0        |
|               | Muxaluando     | 1   | 1               | 1        |
|               | Nambuangongo   | 2   | 0               | 0        |
|               | Panguila       | 3   | 1               | 1        |
|               | Úcuá           | 8   | 0               | 0        |
|               | <b>Total</b>   | <b>21</b>                                       | <b>2</b>        | <b>2</b> |
| Benguela      | Ganda          | 10  | 2               | 2        |
|               | <b>Total</b>   | <b>10</b>                                       | <b>2</b>        | <b>2</b> |
| Cabinda       | Cabinda        | 1   | 1               | 0        |
|               | Cacongo        | 1   | 1               | 0        |
|               | <b>Total</b>   | <b>2</b>  | <b>2</b>        | <b>0</b> |
| Huambo        | Cuima          | 1   | 1               | 0        |
|               | <b>Total</b>   | <b>1</b>  | <b>1</b>        | <b>0</b> |
| Icolo e Bengo | Quiçama        | 2   | 2               | 0        |
|               | Calumbo        | 2   | 0               | 0        |
|               | Sequele        | 6   | 0               | 0        |
|               | <b>Total</b>   | <b>10</b>                                       | <b>2</b>        | <b>0</b> |
| Luanda        | Belas          | 3   | 0               | 0        |
|               | Cacuaco        | 5   | 0               | 0        |
|               | Ingombota      | 5   | 0               | 0        |
|               | Sambizanga     | 8   | 0               | 0        |
|               | Maianga        | 5   | 0               | 0        |
|               | Samba          | 5   | 0               | 0        |
|               | Camama         | 5   | 0               | 0        |
|               | Cazenga        | 3   | 0               | 0        |
|               | Mulenvos       | 6   | 0               | 0        |
|               | Hoji Ya Henda  | 14  | 0               | 0        |
| Kilamba Kixxi | 2              | 0   | 0               |          |
| Talatona      | 2              | 0   | 0               |          |
|               | <b>Total</b>   | <b>63</b>                                       | <b>0</b>        | <b>0</b> |
| Malanje       | Malanje        | 1   | 1               | 0        |
|               | Pungo a Ndongo | 4   | 4               | 1        |
|               | <b>Total</b>   | <b>5</b>  | <b>5</b>        | <b>1</b> |
|               | <b>PAIS</b>    | <b>112</b>                                      | <b>14</b>       | <b>5</b> |

**6.330**

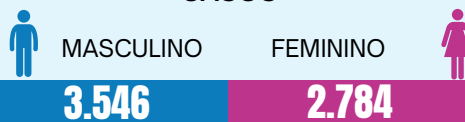
Total de Casos

**223**

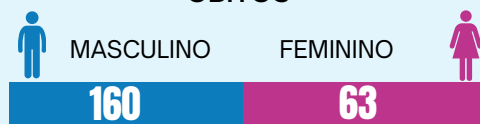
Total de Óbitos

## DISTRIBUIÇÃO POR SEXO

### CASOS



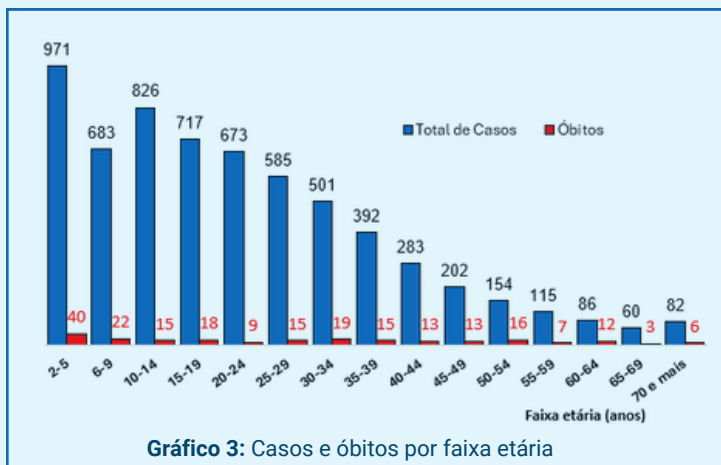
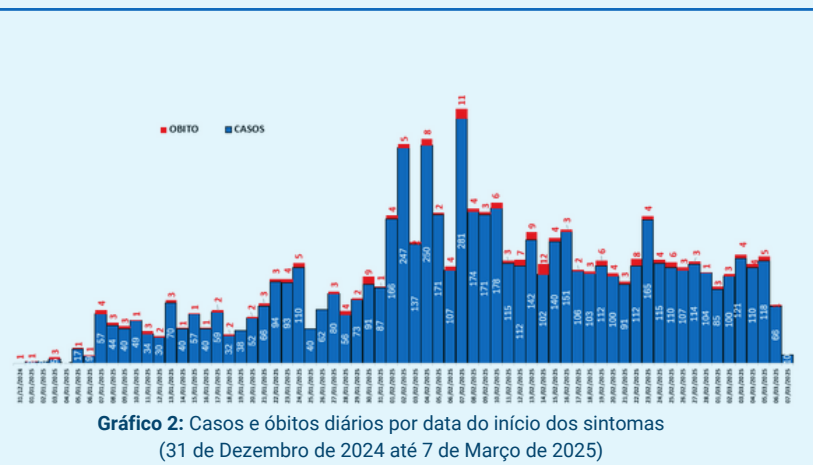
### ÓBITOS



Quadro 1: Total de Casos e Óbitos por Município e Província nas últimas 24h

## CURVA EPIDÉMICA

## DISTRIBUIÇÃO POR FAIXA ETÁRIA



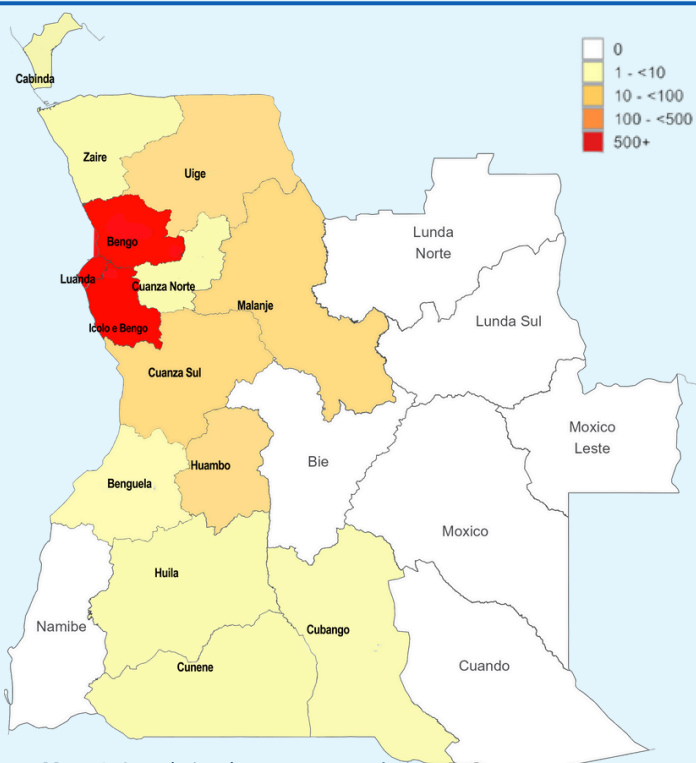
## DESTAQUE DAS ÚLTIMAS 24 HORAS

- Foram notificados **112** casos de cólera dos quais **63** na Província de Luanda (Hoji Ya Henda: 14, Sambizanga: 8, Mulenvos: 6, Ingombotas, Cacucaco, Camama, Maianga e Samba: 5, Cazenga e Belas: 3, Kilamba Kiaxi e Talatona: 2); **21** na Província do Bengo (Úcuá: 8, Dandé: 6, Panguila: 3, Nambuanguo: 2, Barra do Dandé e Muxaluando: 1); **10** na Província do Icolo e Bengo (Sequele: 6, Calumbo e Quiçama: 2); **10** em Benguela (Ganda); **5** na Província de Malanje (Pungo A Ndongo: 4 e Malanje: 1); **2** na Província de Cabinda (Cabinda e Cacongó: 1); **1** na Província do Huambo (Cuima);
- Estão em processamento no Laboratório Nacional do INIS **11** amostras: **4** da Província do Huambo (Huambo), **3** da Província de Luanda (Cazenga, Maianga e Viana: 1), **3** da Província do Icolo e Bengo (Calumbo) e **1** do Uíge (Uíge);
- Estão internados **136** pacientes, sendo:
  - 70** na Província de Luanda: 14 no HM do Cacucaco, 11 no CTC do Paraíso, 10 no CTC do Belo Monte, no CTC do Sambizanga e no HM dos Cajueiros, 8 no HM do Kapalanga, 3 no CS do Ramíros e 2 no HM de Cazenga e no CSR Uahenga Xitu;
  - 28** na Província do Bengo: 13 no HP do Bengo, 4 no HG da Barra do Dandé e no CS do Úcuá, 2 no HM do Dandé e no CS de Panguila, 1 no HM de Muxaluanda, no PS do Onzo e no CS do Zala;
  - 18** na Província do Icolo e Bengo: 9 no HG Heróis do Kifangondo, 3 no HM de Catete, 2 no HM da Quiçama, no HM do Zango II e no CS da Funda;
  - 11** na Província de Malanje: 9 no HM de Cacuso, 1 no CTC Cahala e no HM Carreira do Tiro;
  - 5** na Província do Uíge, no HM do Songo;
  - 2** na Província do Huambo: 1 no HC do Huambo e no CMI da Mineira;
  - 2** na Província de Cabinda, 1 no HP de Cabinda e 1 no CTC do Cacongó.

## CUMULATIVO DE CASOS E ÓBITOS POR PROVÍNCIA E MUNICÍPIO

| PROVÍNCIA     | MUNICÍPIO      | Total cumulativo desde a 1ª Semana Epidemiológica de 2025 |            |                        |
|---------------|----------------|---|------------|------------------------|
|               |                | Total de Casos  | Óbitos     | Taxa de Letalidade (%) |
| Bengo         | Ambriz         | 49  | 2          | 4,1                    |
|               | Barra do Dandé | 604   | 7          | 1,2                    |
|               | Dandé          | 668   | 16         | 2,4                    |
|               | Muxaluando     | 4   | 1          | 25,0                   |
|               | Nambuanguo     | 102   | 20         | 19,6                   |
|               | Pungo Aluquem  | 5   | 0          | 0,0                    |
|               | Panguila       | 364   | 11         | 3,0                    |
|               | Piri           | 1   | 0          | 0,0                    |
|               | Quibaxe        | 1   | 1          | 100,0                  |
|               | Úcuá           | 327   | 22         | 6,7                    |
| <b>Total</b>  |                | <b>2 125</b>  | <b>80</b>  | <b>3,8</b>             |
| Benguela      | Ganda          | 10  | 2          | 20,0                   |
| <b>Total</b>  |                | <b>10</b>   | <b>2</b>   | <b>20,0</b>            |
| Cabinda       | Cabinda        | 7   | 1          | 14,3                   |
|               | Cacongó        | 2   | 0          | 0,0                    |
| <b>Total</b>  |                | <b>9</b>  | <b>1</b>   | <b>11,1</b>            |
| Cuanza Norte  | Cambombe       | 1   | 0          | 0,0                    |
|               | Cazengo        | 1   | 0          | 0,0                    |
|               | Samba Cajú     | 1   | 0          | 0,0                    |
| <b>Total</b>  |                | <b>3</b>  | <b>0</b>   | <b>0,0</b>             |
| Cuanza Sul    | Libolo         | 18  | 1          | 5,6                    |
|               | Quibala        | 11  | 1          | 9,1                    |
| <b>Total</b>  |                | <b>29</b>   | <b>2</b>   | <b>6,9</b>             |
| Cubango       | Menongue       | 1   | 0          | 0,0                    |
| <b>Total</b>  |                | <b>1</b>  | <b>0</b>   | <b>0</b>               |
| Cunene        | Cuanhama       | 1   | 0          | 0,0                    |
| <b>Total</b>  |                | <b>1</b>  | <b>0</b>   | <b>0</b>               |
| Huambo        | Cuima          | 4   | 0          | 0,0                    |
|               | Ekunha         | 1   | 0          | 0,0                    |
|               | Huambo         | 11  | 0          | 0,0                    |
|               | Catchiungo     | 1   | 0          | 0,0                    |
| <b>Total</b>  |                | <b>17</b>   | <b>0</b>   | <b>0,0</b>             |
| Huila         | Hoque          | 1   | 0          | 0,0                    |
|               | Lubango        | 6   | 0          | 0,0                    |
| <b>Total</b>  |                | <b>7</b>  | <b>0</b>   | <b>0,0</b>             |
| Icolo e Bengo | Cabo Ledo      | 2   | 0          | 0,0                    |
|               | Quiçama        | 24  | 0          | 0,0                    |
|               | Calumbo        | 29  | 2          | 6,9                    |
|               | Catete         | 28  | 2          | 7,1                    |
|               | Cabini         | 13  | 1          | 7,7                    |
|               | Bom Jesus      | 1   | 0          | 0,0                    |
|               | Sequele        | 596   | 14         | 2,3                    |
| <b>Total</b>  |                | <b>693</b>  | <b>19</b>  | <b>2,7</b>             |
| Luanda        | Belas          | 77  | 4          | 5,2                    |
|               | Cacucaco       | 1 357   | 27         | 2,0                    |
|               | Ingombata      | 68  | 5          | 7,4                    |
|               | Mussulo        | 24  | 1          | 4,2                    |
|               | Sambizanga     | 254   | 18         | 7,1                    |
|               | Rangel         | 12  | 0          | 0,0                    |
|               | Maianga        | 103   | 5          | 4,9                    |
|               | Samba          | 137   | 6          | 4,4                    |
|               | Camama         | 27  | 4          | 14,8                   |
|               | Cazenga        | 160   | 5          | 3,1                    |
|               | Mulenvos       | 316   | 8          | 2,5                    |
|               | Kilamba        | 41  | 1          | 2,4                    |
|               | Hoji Ya Henda  | 423   | 8          | 1,9                    |
| Kilamba Kiaxi | 120            | 14  | 11,7       |                        |
| Talatona      | 32             | 0   | 0,0        |                        |
| Viana         | 167            | 9   | 5,4        |                        |
| <b>Total</b>  |                | <b>3 318</b>  | <b>115</b> | <b>3,5</b>             |
| Malanje       | Malanje        | 12  | 1          | 8,3                    |
|               | Pungo a Ndongo | 85  | 3          | 3,5                    |
| <b>Total</b>  |                | <b>97</b>   | <b>4</b>   | <b>4,1</b>             |
| Uíge          | Songo          | 15  | 0          | 0,0                    |
| <b>Total</b>  |                | <b>15</b>   | <b>0</b>   | <b>0,0</b>             |
| Zaire         | Tomboco        | 5   | 0          | 0,0                    |
| <b>Total</b>  |                | <b>5</b>  | <b>0</b>   | <b>0,0</b>             |
| <b>PAÍS</b>   |                | <b>6 330</b>  | <b>223</b> | <b>3,5</b>             |

## DESTAQUE DOS DADOS CUMULATIVOS



Mapa 1: Cumulativo de casos por província

- Desde o início do surto, foi registado um total cumulativo de **6.330** casos, com idades compreendidas entre 2 e 100 anos. Do total de casos **3.546 (56,0%)** foram do sexo masculino e **2.784 (44,0%)** do sexo feminino;
- Ocorreram **223** óbitos, destes **70 (31,4%)** extra-hospitalares e **153 (68,6%)** intra-hospitalares, com idades compreendidas entre 2 e 85 anos.