



BOLETIM INFORMATIVO DA CÓLERA

REPÚBLICA DE ANGOLA
MINISTÉRIO DA SAÚDE
DIRECÇÃO NACIONAL DE SAÚDE PÚBLICA

BOLETIM Nº 77/2025
SEMANA EPIDEMIOLÓGICA Nº 13

ACTUALIZADO: 25-03-2025, às 18h

DESTAQUE DAS ÚLTIMAS 24h

- Foram notificados **157** novos casos de cólera, dos quais **51** na Província de Luanda, **35** no Cuanza Norte, **30** em Benguela, **14** em Malanje, **12** no Icolo e Bengo, **9** no Bengo, **5** em Cabinda e **1** no Zaire;
- Ocorreram **7** óbitos: **3** nas Províncias de Benguela e Luanda e **1** na Província do Bengo, dos quais 3 foram extra-hospitalares nos Municípios de Navegantes: 2 e da Samba: 1;
- A taxa de letalidade correspondente é de **4,5 %**.

157 Novos Casos

07 Óbitos

DISTRIBUIÇÃO DE CASOS E ÓBITOS NAS ÚLTIMAS 24 HORAS

PROVÍNCIA	MUNICÍPIO	Casos e óbitos notificados nas últimas 24 horas	
		Total de Casos	Óbitos
Bengo	Dande	5	1
	Muxaluando	2	0
	Úcua	2	0
Total		9	1
Benguela	Baía Farta	5	0
	Benguela	3	0
	Bocoio	3	0
	Cubal	1	0
	Lobito	7	0
	Navegantes	11	3
Total		30	3
Cabinda	Cabinda	5	0
	Total	5	0
Cuanza Norte	Cambambe	28	0
	Cazengo	6	0
	Massangano	1	0
Total		35	0
Icolo e Bengo	Cabo Ledo	2	0
	Quiçama	1	0
	Catete	1	0
	Sequele	8	0
Total		12	0
Luanda	Belas	1	0
	Cacuaco	6	0
	Ingombota	2	0
	Sambizanga	8	1
	Maianga	3	0
	Samba	1	1
	Camama	4	0
	Cazenga	11	0
	Mulenvos	7	0
	Kilamba	1	0
	Hoji Ya Henda	1	0
Kilamba Kiaki	3	0	
Talatona	1	0	
Viana	2	1	
Total		51	3
Malanje	Cacuso	6	0
	Pungu A Ndongo	8	0
Total		14	0
Zaire	Nzeto	1	0
Total PAIS		157	7

Quadro 1: Total de Casos e Óbitos por Município e Província nas últimas 24h

CUMULATIVO DE CASOS E ÓBITOS

8.892

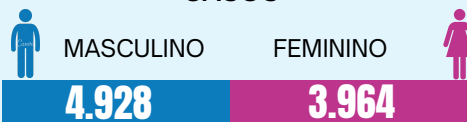
Total de Casos

342

Total de Óbitos

DISTRIBUIÇÃO POR SEXO

CASOS



ÓBITOS



CURVA EPIDÉMICA

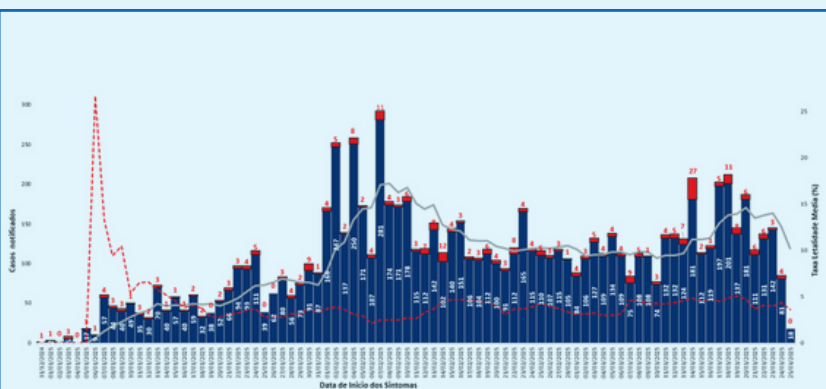


Gráfico 2: Casos e óbitos diários por data do início dos sintomas (31 de Dezembro de 2024 até 25 de Março de 2025)

DISTRIBUIÇÃO DE CASOS POR FAIXA ETÁRIA

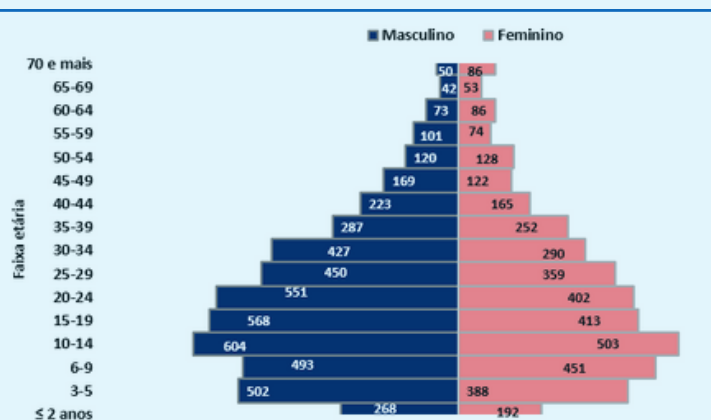
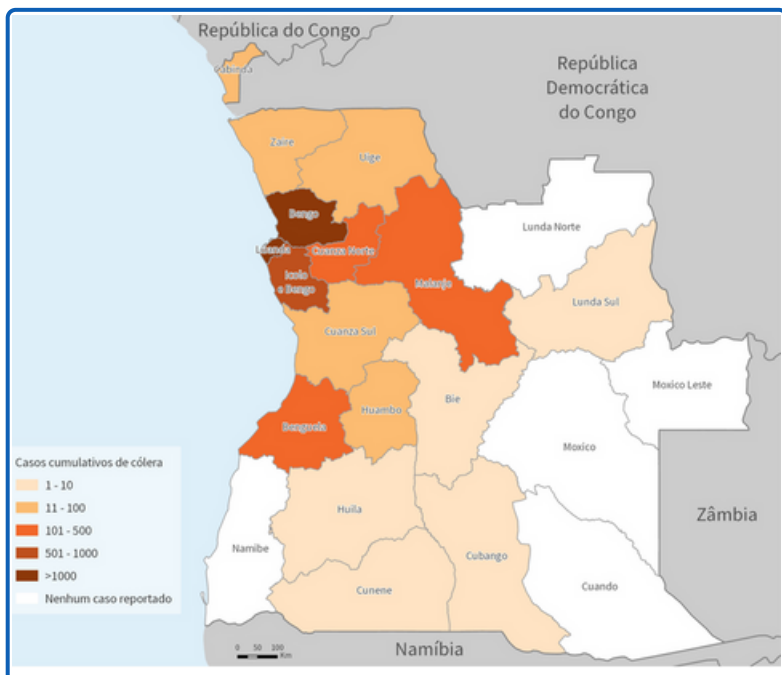


Gráfico 3: Casos por faixa etária

- Estão em processamento no Laboratório Nacional do INIS **18** amostras: 9 da Província de Luanda (Cacuaco: 8, Ingombota: 1); 4 do Huambo (Cuíma: 2, Huambo e Mungo: 1); 2 do Cuanza Sul (Cuanza Sul e Gangula: 1); 1 de Benguela (Dombe Grande); 1 do Icolo e Bengo (Calumbo) e 1 do Uíge (Quitexe);
- Estão internados **252** pacientes, sendo:
 - **89** na Província de Luanda: 23 no HM do Cazenga, 12 no HM do Cacuaco, 10 no CTC de Sambizanga e no CTC do Belo Monte, 9 no HM de Kapalanga, 7 no CTC do Paraíso, 5 no HM dos Cajueiros e no KM 12A, 4 no CTC do HM de Talatona, 3 no CS Caop A e 1 no CS de Viana I;
 - **49** na Província de Benguela: 20 no CTC de Benguela, 9 no CS Gaspar, 8 no CS Culango, 7 no HM do Cubal, 3 no HM do Bocoio e 2 no HM de Ganda;
 - **38** na Província do Bengo: 13 no HP do Bengo, 12 no PS da Balacende, 3 no HM do Muxaluando e no CS de Panguila, 2 no CS do Úcua e no HM do Dande, 1 no HGB Reverendo Guilherme Pereira Inglês, no CS Piri e CS Abel dos Santos;
 - **19** na Província de Cabinda no HP de Cabinda;
 - **18** na Província do Icolo e Bengo: 8 no HG Heróis do Kifangondo, 4 no HM da Quiçama, 3 no HM de Catete, 2 no CS de Referência Leprosaria da Funda e 1 no CMI da Funda;
 - **15** na Província do Cuanza Norte no HM de Cambambe;
 - **11** na Província de Malanje no CTC de Cacusó;
 - **8** na Província do Zaire: 6 no CS do Loge Pequeno, 1 no CS de Musserra e no CS 1º de Maio;
 - **2** na Província do Cuanza Sul: 2 no HM Dr António Agostinho Neto e na Província do Bié no HM do Chinguar;
 - **1** na Província da Lunda Sul no CS Txizainga.
- Altas: **89**, sendo 24 da Província do Bengo, 20 de Luanda, 19 no Cuanza Norte, 10 de Malanje, 9 de Benguela, 3 no Cuanza Sul, 2 de Cabinda e Icolo e Bengo.

PROVÍNCIA	MUNICÍPIO	Total cumulativo desde a 1ª Semana Epidemiológica de 2025			
		Total de Casos	Óbitos	Taxa de Letalidade (%)	
Bengo	Ambiza	70	5	6,7	
	Barra do Dande	632	7	1,1	
	Dande	809	23	2,8	
	Muxaluando	9	1	11,1	
	Nambuango	113	21	18,6	
	Pango Aluquem	6	0	0,0	
	Panguila	406	13	3,2	
	Piri	2	0	0,0	
	Quitexe	1	1	100,0	
	Úcua	467	26	5,6	
Total	2 520	97	3,8		
Benguela	São Paulo	5	0	0,0	
	Benguela	18	0	0,0	
	Bocoio	18	0	0,0	
	Culumbela	1	0	0,0	
	Chila	1	0	0,0	
	Cubal	67	2	3,0	
	Dombe Grande	18	1	5,6	
	Ganda	30	3	10,0	
	Lobito	64	2	3,1	
	Navegantes	54	5	9,3	
Total	279	13	4,7		
Bié	Chinguar	2	0	0,0	
	Total	2	0	0,0	
Cabinda	Cabinda	53	1	1,9	
	Cacongó	2	0	0,0	
Total	55	1	1,8		
Cuanza Norte	Cambambe	162	7	4,3	
	Cazengo	318	25	7,9	
	Cêrca	38	1	2,6	
	Goilundo Alto	54	7	13,0	
	Lucala	5	0	0,0	
	Massangano	6	0	0,0	
	Samba Cajó	1	0	0,0	
	Total	584	40	6,8	
Cuanza Sul	Libolo	20	1	5,0	
	Porto Amboim	2	1	50,0	
	Quitabela	12	1	8,3	
	Waku Kungo	2	0	0,0	
Total	36	3	8,3		
Cubango	Mitongue	1	0	0,0	
Total	1	0	0,0		
Cunene	Quanhama	1	0	0,0	
	Total	1	0	0,0	
Huambo	Cuíma	8	0	0,0	
	Ekunha	1	0	0,0	
	Huambo	12	0	0,0	
	Mungo	1	0	0,0	
	Catchungo	1	0	0,0	
Total	23	0	0,0		
Huila	Hoque	1	0	0,0	
	Lubango	6	0	0,0	
Total	7	0	0,0		
Icolo e Bengo	Cabo Ledo	8	0	0,0	
	Quiçama	47	0	0,0	
	Calumbo	37	2	5,4	
	Catete	39	2	5,1	
	Cabini	17	2	11,8	
	Bom Jesus	1	0	0,0	
	Sequeló	682	15	2,2	
	Total	831	21	2,5	
	Luanda	Belas	126	8	6,3
		Cacuaco	1 504	28	1,9
Ingombota		116	7	6,0	
Mussulo		54	3	5,6	
Sambizanga		429	28	6,5	
Rangel		12	0	0,0	
Malanga		157	6	3,8	
Samba		162	8	4,9	
Camama		46	4	8,7	
Cazenga		198	6	3,0	
Mulenvos		399	9	2,3	
Kilamba		51	1	2,0	
Hoj Ya Honda		490	9	1,8	
Kilamba Kizaki		264	28	10,6	
Talatona		38	1	2,6	
Viana	206	13	6,3		
Total	4 252	159	3,7		
Lunda Sul	Sauroim	1	0	0,0	
	Total	1	0	0,0	
Malanje	Cacusó	62	1	1,6	
	Malanje	19	1	5,3	
	Pungu A Ndongo	151	4	2,6	
Total	232	6	2,6		
Uíge	Songo	15	0	0,0	
	Total	15	0	0,0	
Zaire	M'Banza Kongo	1	0	0,0	
	N'Zeto	47	2	4,3	
	Tomboço	5	2	4,0	
Total	53	2	3,8		
PAÍS	8 892	342	3,8		

DESTAQUE DOS DADOS CUMULATIVOS



Mapa 1: Cumulativo de casos por província

- Desde o início do surto, foi registado um total cumulativo de **8.892** casos, com idades compreendidas entre 1 e 100 anos, dos quais **4.928 (55%)** foram do sexo masculino e **3.964 (45%)** do sexo feminino;
- Ocorreram **342** óbitos, sendo 105 (**31%**) extra-hospitalares e 237 (**69%**) intra-hospitalares, com idades compreendidas entre 2 e 85 anos.