



BOLETIM INFORMATIVO DA CÓLERA

REPÚBLICA DE ANGOLA
MINISTÉRIO DA SAÚDE
DIRECÇÃO NACIONAL DE SAÚDE PÚBLICA

ACTUALIZADO: 28-03-2025, às 18h

BOLETIM Nº 80/2025
SEMANA EPIDEMIOLÓGICA Nº 13

DESTAQUE DAS ÚLTIMAS 24h

- Foram notificados **178** novos casos de cólera, dos quais **53** em Benguela, **46** na Província do Cuanza Norte, **38** em Luanda, **18** no Bengo, **6** em Malanje, **5** no Icolo e Bengo, **4** no Cuanza Sul, **3** em Cabinda e no Namibe, **1** no Cubango e no Huambo;
- Ocorreram **11** óbitos: **7** na Província de Benguela, **1** nas Províncias do Bengo, Cuanza Sul, Luanda e Malanje, dos quais 2 foram extra-hospitalares, registados nos Municípios de Cubal e Nambuangongo;
- A taxa de letalidade correspondente é de **6,2 %**.

178 Novos Casos

11 Óbitos

DISTRIBUIÇÃO DE CASOS E ÓBITOS NAS ÚLTIMAS 24 HORAS

CUMULATIVO DE CASOS E ÓBITOS

PROVÍNCIA	MUNICÍPIO	Casos e óbitos notificados nas últimas 24 horas	
		Total de Casos	Óbitos
Bengo	Barra do Dande	7	0
	Bula Atumba	1	0
	Dande	5	0
	Nambuangongo	2	1
	Piri	1	0
	Úcuá	2	0
Total		18	1
Benguela	Benguela	3	0
	Bocóio	2	0
	Catumbela	6	0
	Cubal	12	1
	Dombe Grande	13	0
	Lobito	11	0
	Navegantes	6	6
Total		53	7
Cabinda	Cabinda	3	0
	Total	3	0
Cuanza Norte	Cambambe	40	0
	Cazengo	6	0
	Total	46	0
Cuanza Sul	Libolo	2	0
	Gabela	1	0
	Quienda	1	1
Total		4	1
Cubango	Menonque	1	0
Total		1	0
Huambo	Huambo	1	0
Total		1	0
Icolo e Bengo	Quiçama	2	0
	Calumbo	2	0
	Sequele	1	0
	Total	5	0
	Luanda	Belas	2
Cacuaco		3	0
Ingombota		4	0
Sambizanga		11	0
Maianga		1	0
Camama		1	0
Cazenga		1	0
Mulenvos		2	0
Kilamba		3	0
Hoji Ya Henda		2	0
Kilamba Kixi		5	0
Talatona	1	0	
Viana	2	1	
Total		38	1
Malanje	Cacuso	2	0
	Pungu A Ndongo	4	1
Total		6	1
Namibe	Lucira	3	0
Total		3	0
PAÍS		178	11

9.452

Total de Casos

367

Total de Óbitos

DISTRIBUIÇÃO POR SEXO

CASOS



MASCULINO

FEMININO



5.241

4.211

ÓBITOS



MASCULINO

FEMININO



243

124

Quadro 1: Total de Casos e Óbitos por Município e Província nas últimas 24h

CURVA EPIDÉMICA

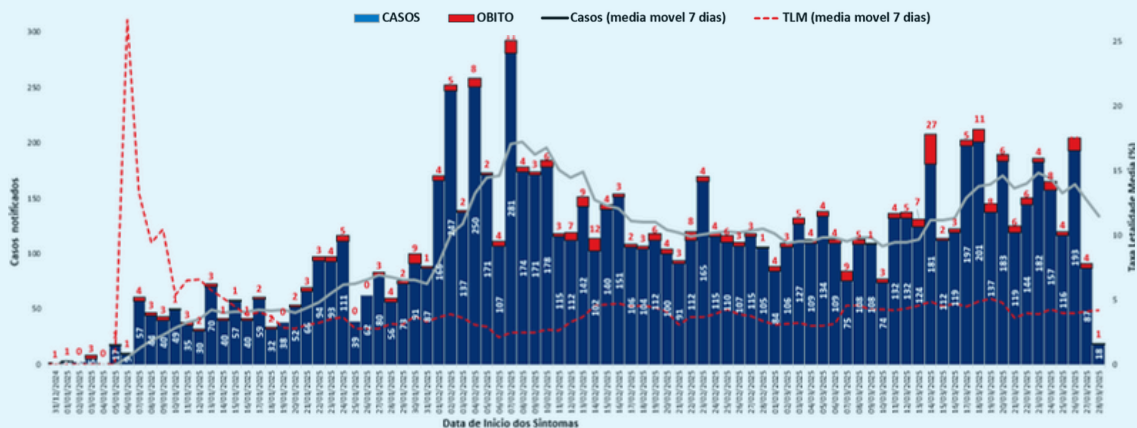


Gráfico 2: Casos e óbitos diários por data do início dos sintomas (31 de Dezembro de 2024 até 28 de Março de 2025)

Boletim Informativo da Cólera

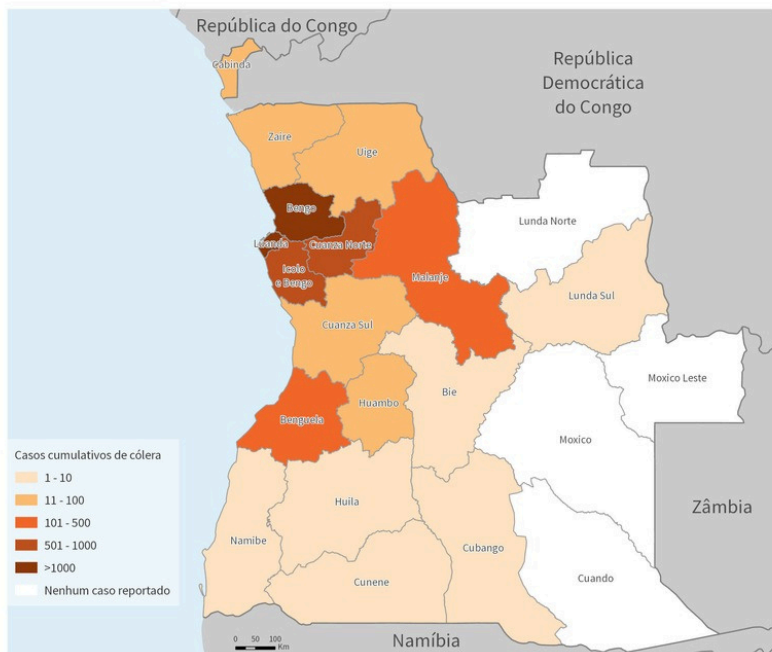
DESTAQUE DOS DAS ÚLTIMAS 24H

Estão em processamento no Laboratório Nacional do INIS 17 amostras: 15 da Província de Luanda (Cacuaco: 10, Belas: 2, Luanda, Sambizanga e Viana: 1); Bié e Huambo: 1;

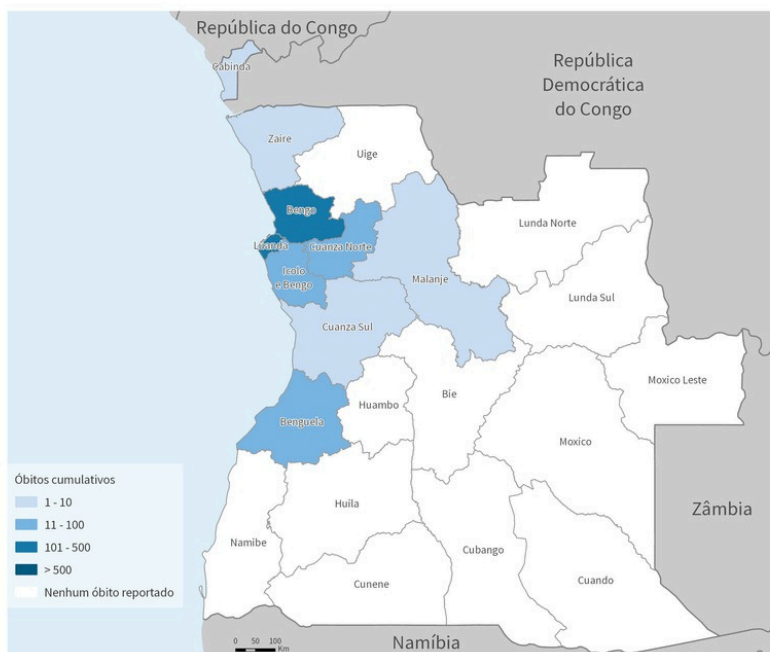
- Estão internados **262** pacientes, sendo:
 - 68 na Província de Benguela, 57 no Cuanza Norte, 34 em Luanda, 50 no Bengo, 15 no Cuanza Sul, 14 no Icolo e Bengo, 12 em Malanje, 7 em Cabinda, 3 no Zaire, 1 no Namibe e no Cubango;
- Altas: **104**, sendo:
 - 34 da Província de Benguela, 25 do Cuanza Norte, 21 do Bengo, 16 de Luanda, 6 de Malanje, 1 da Lunda Sul e de Cabinda.

DESTAQUE DOS DADOS CUMULATIVOS

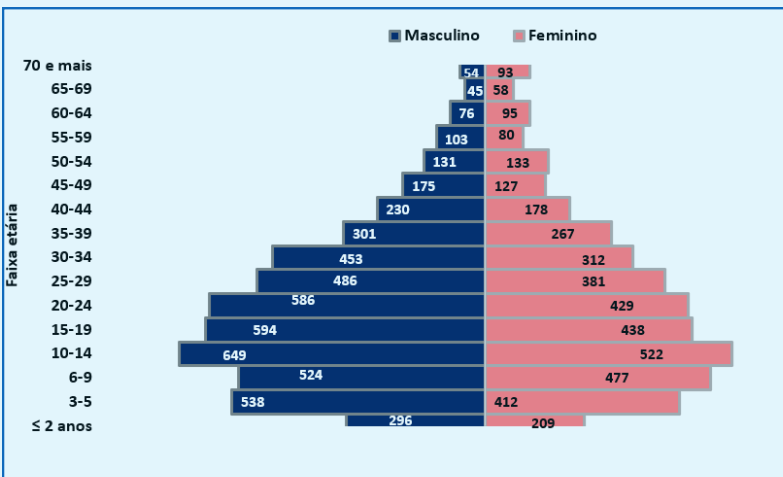
Mapa 1: Casos Cumulativos de Cólera. Angola



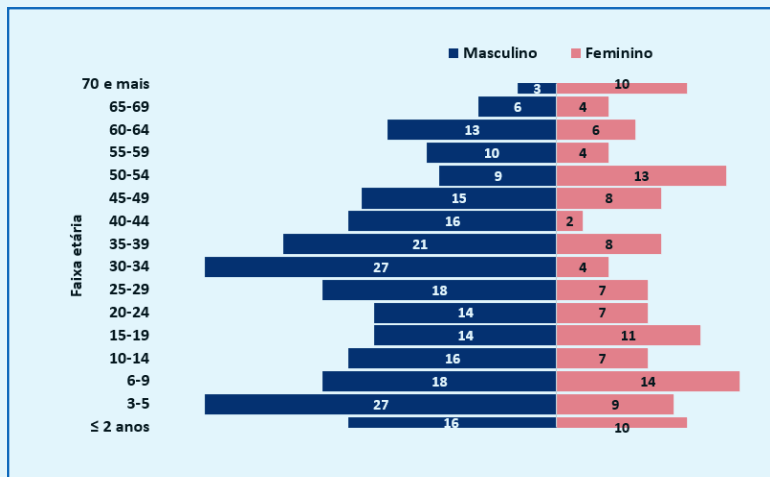
Mapa 2: Óbitos Cumulativos de Cólera. Angola



DISTRIBUIÇÃO DE CASOS POR FAIXA ETÁRIA



DISTRIBUIÇÃO DE ÓBITOS POR FAIXA ETÁRIA



Quadro 2: Distribuição de Casos e Óbitos por Província (até 28 de Março de 2025)

PROVÍNCIA	Total cumulativo desde a 1ª Semana Epidemiológica de 2025		
	Total de Casos	Óbitos	Taxa de Letalidade (%)
BENGO	2 592	102	3,9
BENGUELA	418	26	6,2
BIÉ	2	0	0,0
CABINDA	61	1	1,6
CUANZA NORTE	749	40	5,3
CUANZA SUL	46	5	10,9
CUBANGO	2	0	0
CUNENE	1	0	0
HUAMBO	25	0	0,0
HUILA	7	0	0,0
ICOLO E BENGO	848	21	2,5
LUNADA	4 376	162	3,7
LUNDA SUL	1	0	0,0
MALANJE	250	8	3,2
NAMIBE	4	0	0,0
UÍGE	15	0	0,0
ZAIRE	55	2	3,6
PAÍS	9 452	367	3,9

- Desde o início do surto, foi registado um total cumulativo de **9.452** casos, com idades compreendidas entre 1 e 100 anos, dos quais **5.241 (55%)** foram do sexo masculino e **4.211 (45%)** do sexo feminino;
- Ocorreram **367** óbitos, sendo 109 (**30%**) extra-hospitalares e 258 (**70%**) intra-hospitalares, com idades compreendidas entre 2 e 85 anos.