



# BOLETIM INFORMATIVO DA CÓLERA

REPÚBLICA DE ANGOLA  
MINISTÉRIO DA SAÚDE  
DIRECÇÃO NACIONAL DE SAÚDE PÚBLICA

ACTUALIZADO: 30-03-2025, às 18h

BOLETIM Nº 82/2025  
SEMANA EPIDEMIOLÓGICA Nº 14

## DESTAQUE DAS ÚLTIMAS 24h

- Foram notificados **142** novos casos de cólera, dos quais **57** na Província de Benguela, **34** no Cuanza Norte, **20** em Luanda, **17** no Bengo, **8** em Malanje, **4** no Icolo e Bengo, **1** no Namibe e no Zaire;
- Ocorreram **6** óbitos: **2** na Província de Benguela e **1** nas Províncias do Bengo, Luanda, Malanje e Zaire, dos quais **3** foram extra-hospitalares, registados nos Municípios do Dande, Pungo A Ndongo e Viana, com 1 em cada;
- A taxa de letalidade correspondente é de **4,2 %**.

**142** Novos Casos

**06** Óbitos

## DISTRIBUIÇÃO DE CASOS E ÓBITOS NAS ÚLTIMAS 24 HORAS

PROVÍNCIA	MUNICÍPIO	CASOS E ÓBITOS NOTIFICADOS NAS ÚLTIMAS 24 HORAS	
		TOTAL DE CASOS	ÓBITOS
Bengo	Barra do Dande	1	0
	Dande	13	1
	Nambuangongo	1	0
	Panguita	1	0
	Ucua	1	0
<b>Total</b>		<b>17</b>	<b>1</b>
Benguela	Baía Farta	13	0
	Benguela	3	0
	Bocoio	2	0
	Dombe Grande	20	2
	Ganda	4	0
Lobito	15	0	
<b>Total</b>		<b>57</b>	<b>2</b>
Cuanza Norte	Cambambe	16	0
	Cazengo	11	0
	Massangano	7	0
<b>Total</b>		<b>34</b>	<b>0</b>
Icolo e Bengo	Cabo Ledo	1	0
	Quiçama	2	0
Sequele	1	0	
<b>Total</b>		<b>4</b>	<b>0</b>
Luanda	Belas	2	0
	Cacuaco	3	0
	Ingombota	2	0
	Sambizanga	1	0
	Cazenga	4	0
	Mulenvos	3	0
	Hoji Ya Henda	1	0
	Talatona	1	0
Viana	3	1	
<b>Total</b>		<b>20</b>	<b>1</b>
Malanje	Cacuso	2	0
	Pungo A Ndongo	6	1
<b>Total</b>		<b>8</b>	<b>1</b>
Namibe	Lucira	1	0
<b>Total</b>		<b>1</b>	<b>0</b>
Zaire	Soyo	1	1
<b>Total</b>		<b>1</b>	<b>1</b>
<b>PAIS</b>		<b>142</b>	<b>6</b>

## CUMULATIVO DE CASOS E ÓBITOS

**9.785**

Total de Casos

**383**

Total de Óbitos

## DISTRIBUIÇÃO POR SEXO

### CASOS



MASCULINO

FEMININO



**5.427**

**4.358**

### ÓBITOS



MASCULINO

FEMININO



**255**

**128**

Quadro 1: Total de Casos e Óbitos por Município e Província nas últimas 24h

## CURVA EPIDÉMICA

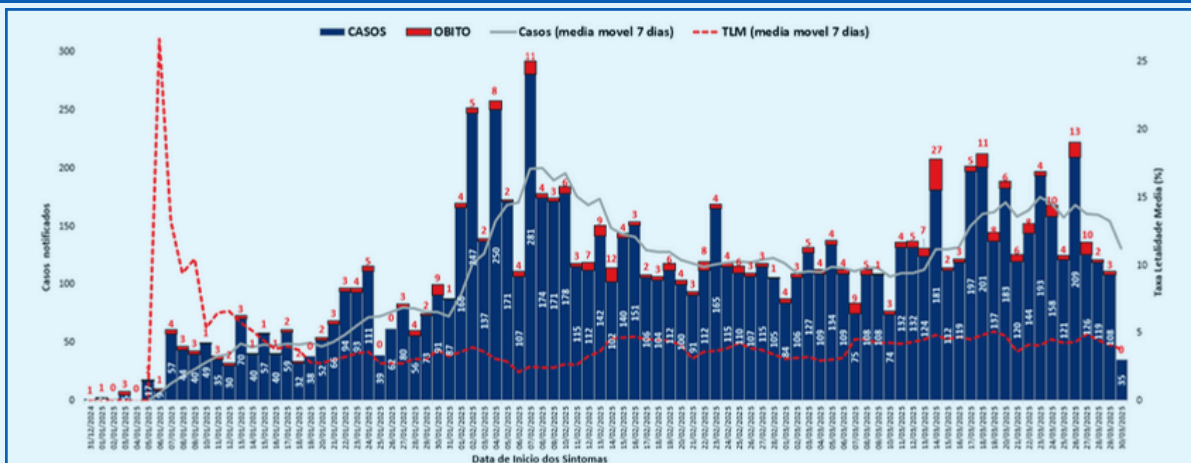


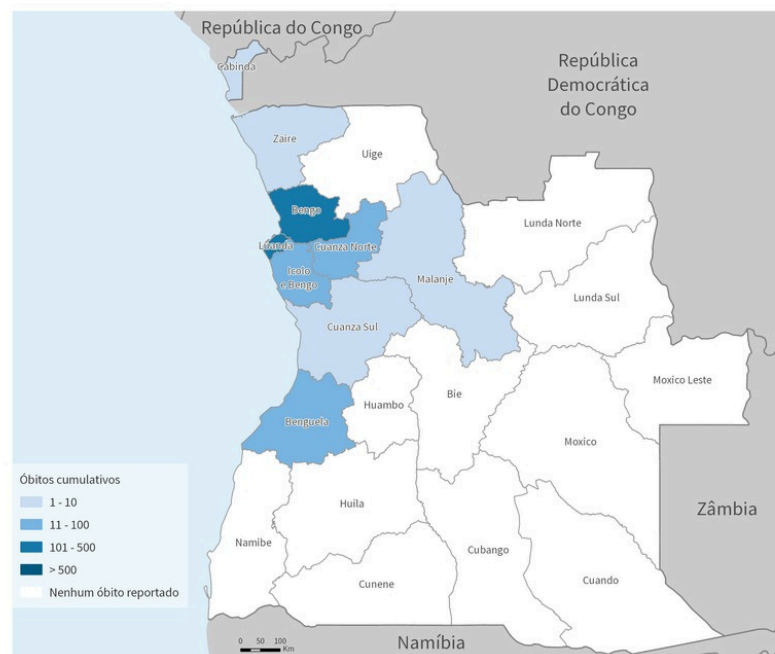
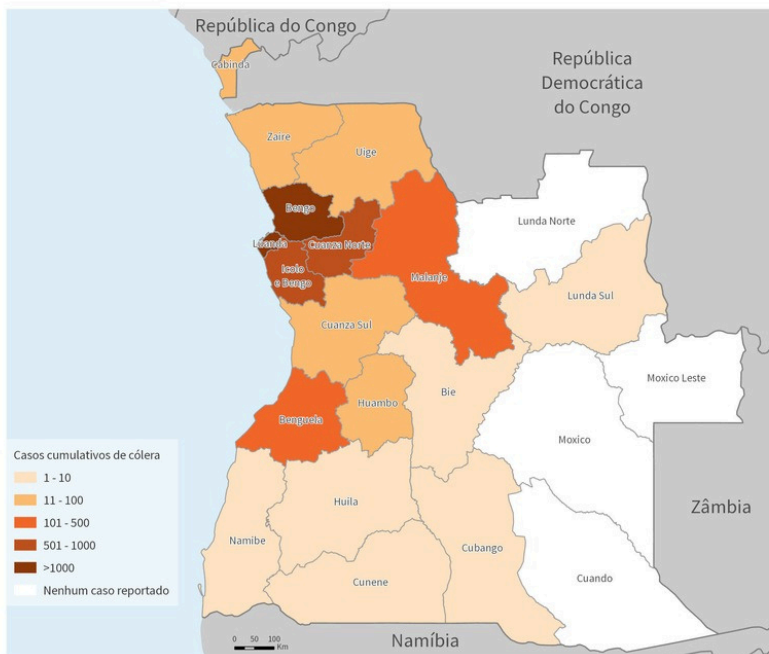
Gráfico 1: Casos e óbitos diários por data do início dos sintomas (31 de Dezembro de 2024 até 30 de Março de 2025)

# Boletim Informativo da Cólera

## DESTAQUE DOS DAS ÚLTIMAS 24H

- Estão em processamento no Laboratório Nacional do INIS **17** amostras: 15 da Província de Luanda (Cacuaco: 10, Belas: 2, Luanda, Sambizanga e Viana: 1); Bié e Huambo: 1;
- Estão internados **401** pacientes, sendo:
  - 139 na Província de Benguela, 101 no Cuanza Norte, 69 em Luanda, 36 no Bengo, 18 no Icolo e Bengo, 14 em Malanje, 10 em Cabinda, 9 no Cuanza Sul, 2 no Zaire e no Namibe, 1 no Huambo;
- Altas: **83**, sendo:
  - 26 em Benguela, 25 de Luanda, 24 do Bengo, 6 de Malanje e 2 do Cuanza Norte.

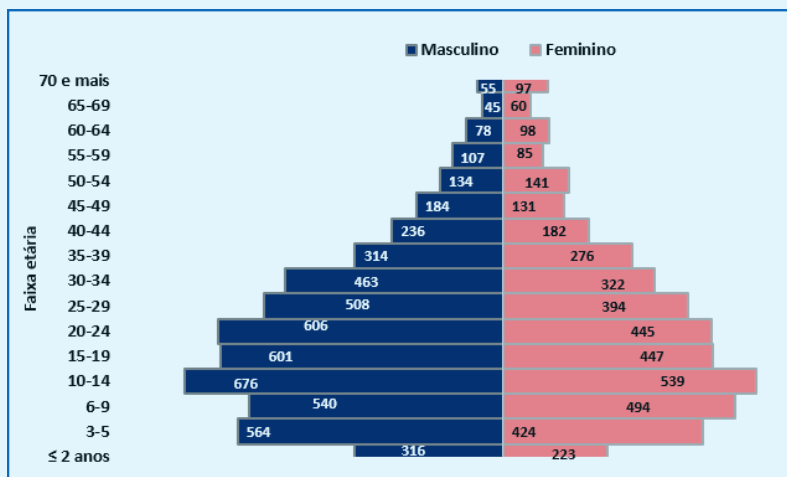
## DESTAQUE DOS DADOS CUMULATIVOS



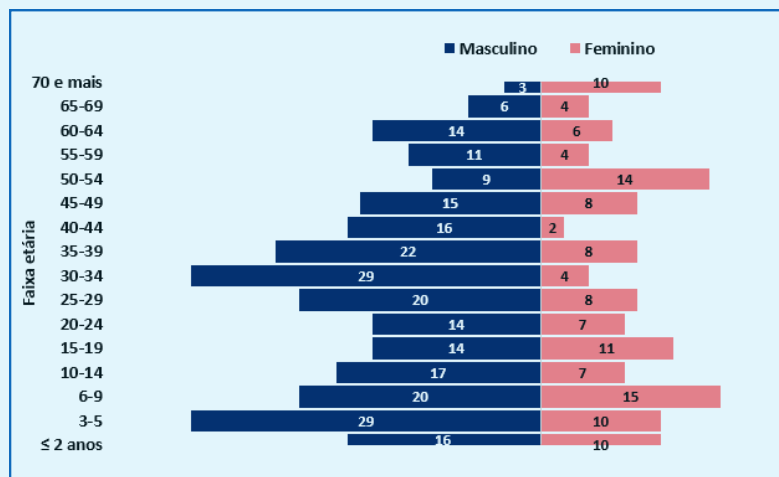
Mapa 1: Casos Cumulativos de Cólera. Angola

Mapa 2: Óbitos Cumulativos de Cólera. Angola

## DISTRIBUIÇÃO DE CASOS POR FAIXA ETÁRIA



## DISTRIBUIÇÃO DE ÓBITOS POR FAIXA ETÁRIA



PROVÍNCIA	TOTAL CUMULATIVO DESDE A 1ª SEMANA EPIDEMIOLÓGICA DE 2025		
	TOTAL DE CASOS	ÓBITOS	TAXA DE LETALIDADE (%)
BENGO	2 627	105	4,0
BENGUELA	525	34	6,5
BIÉ	2	0	0,0
CABINDA	65	1	1,5
CUANZA NORTE	835	40	4,8
CUANZA SUL	48	5	10,4
CUBANGO	2	0	0,0
CUNENE	1	0	0,0
HUAMBO	25	0	0,0
HUILA	7	0	0,0
ICOLO E BENGO	867	23	2,7
LUNADA	4 432	163	3,7
LUNDA SUL	1	0	0,0
MALANJE	272	9	3,3
NAMIBE	5	0	0,0
UÍGE	15	0	0,0
ZAIRE	56	3	5,4
<b>PAÍS</b>	<b>9 785</b>	<b>383</b>	<b>3,9</b>

**Quadro 2:** Distribuição de Casos e Óbitos por Província (até 30 de Março de 2025)

- Desde o início do surto, foi registado um total cumulativo de **9.785** casos, com idades compreendidas entre 1 e 100 anos, dos quais **5.427 (55%)** foram do sexo masculino e **4.358 (45%)** do sexo feminino;
- Ocorreram **383** óbitos, sendo 116 (**30%**) extra-hospitalares e 267 (**70%**) intra-hospitalares, com idades compreendidas entre 2 e 85 anos.