



BOLETIM INFORMATIVO DA CÓLERA

REPÚBLICA DE ANGOLA
MINISTÉRIO DA SAÚDE
DIRECÇÃO NACIONAL DE SAÚDE PÚBLICA

BOLETIM Nº 83/2025
SEMANA EPIDEMIOLÓGICA Nº 14

ACTUALIZADO: 31-03-2025, às 18h

DESTAQUE DAS ÚLTIMAS 24h

- Foram notificados **180** novos casos de cólera, dos quais **55** nas Províncias de Benguela e Cuanza Norte, **40** em Luanda, **20** no Bengo, **6** no Icolo e Bengo, **2** no Namibe, **1** no Cuanza Sul e em Malanje;
- Não ocorreram óbitos;
- A taxa de letalidade correspondente é de **0,0** %.

180 Novos Casos

0 Óbitos

DISTRIBUIÇÃO DE CASOS E ÓBITOS NAS ÚLTIMAS 24 HORAS

CUMULATIVO DE CASOS E ÓBITOS

PROVÍNCIA	MUNICÍPIO	CASOS E ÓBITOS NOTIFICADOS NAS ÚLTIMAS 24 HORAS	
		TOTAL DE CASOS	ÓBITOS
Bengo	Ambriz	2	0
	Dande	12	0
	Namuangongo	2	0
	Pango Aluquem	3	0
	Pangulia	1	0
Total		20	0
Benguela	Benguela	3	0
	Bocoio	1	0
	Capupa	2	0
	Catumbela	18	0
	Cubal	7	0
	Ganda	5	0
	Lobito	11	0
Navegantes	8	0	
Total		55	0
Cuanza Norte	Cambambe	18	0
	Cazengo	11	0
	Cêrca	3	0
	Golungo Alto	1	0
	Massangano	22	0
Total		55	0
Cuanza Sul	Sumbe	1	0
Total		1	0
Icolo e Bengo	Quiçama	1	0
	Catete	1	0
	Sequele	4	0
Total		6	0
Luanda	Belas	5	0
	Cacuaco	4	0
	Ingombota	2	0
	Sambizanga	6	0
	Malanga	6	0
	Camama	1	0
	Cazenga	5	0
	Mulenvos	6	0
	Hoji Ya Henda	2	0
	Kilamba Klaxi	2	0
Viana	1	0	
Total		40	0
Malanje	Pungu A Ndongo	1	0
Total		1	0
Namibe	Lucira	2	0
Total		2	0
PAÍS		180	0

9.965

Total de Casos

383

Total de Óbitos

DISTRIBUIÇÃO POR SEXO

CASOS



MASCULINO

FEMININO



5.528

4.437

ÓBITOS



MASCULINO

FEMININO



255

128

Quadro 1: Total de Casos e Óbitos por Município e Província nas últimas 24h

CURVA EPIDÉMICA

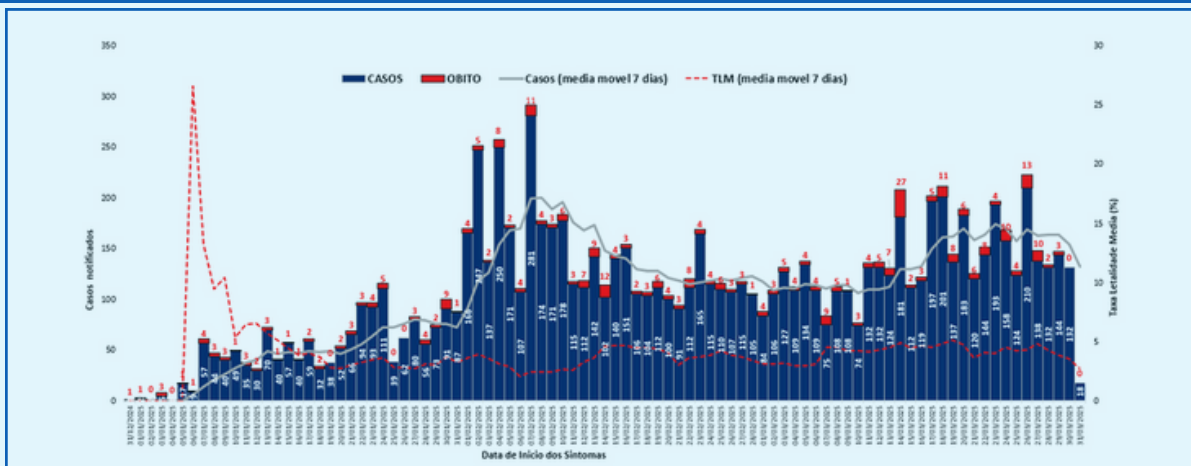


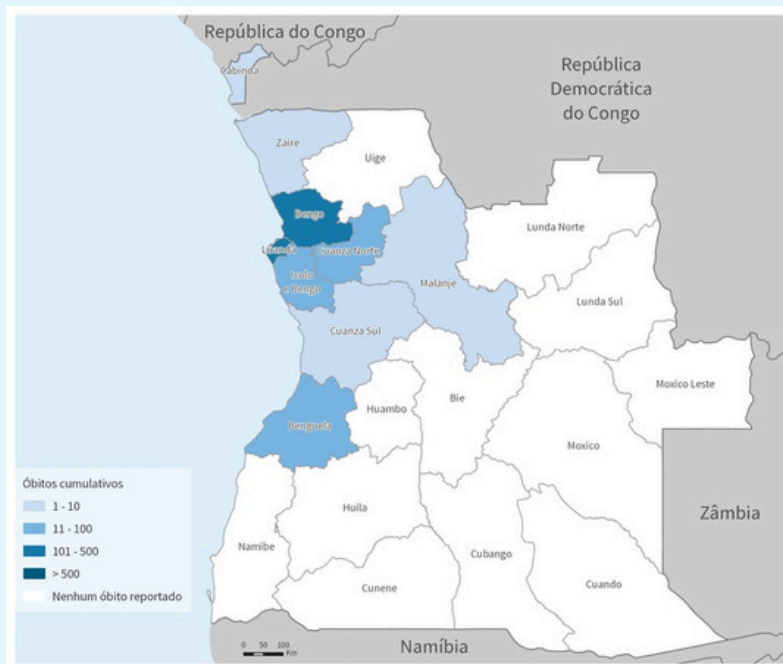
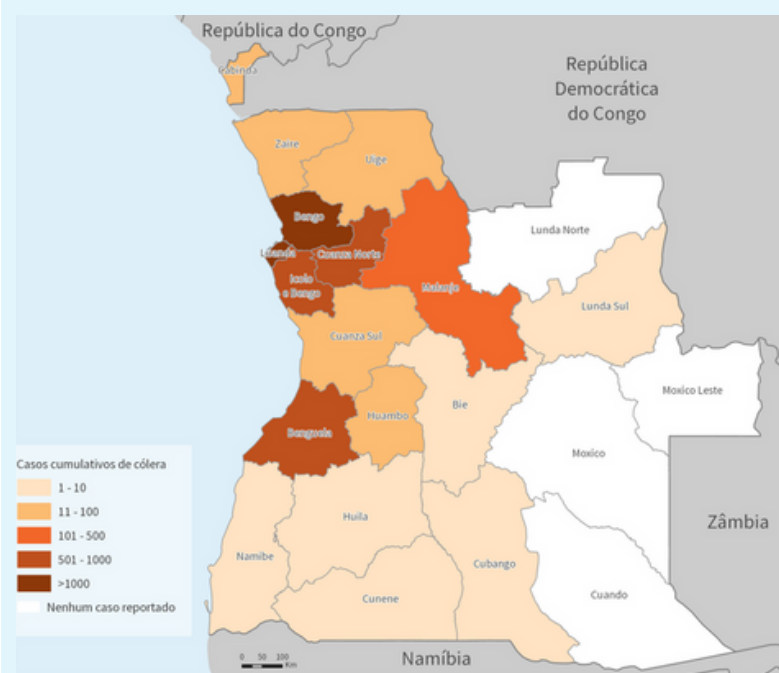
Gráfico 1: Casos e óbitos diários por data do início dos sintomas (31 de Dezembro de 2024 até 31 de Março de 2025)

Boletim Informativo da Cólera

DESTAQUE DOS DAS ÚLTIMAS 24H

- Estão em processamento no Laboratório Nacional do INIS **8** amostras: 3 da Província de Luanda (Cacuaco), 3 em Benguela (Catumbela: 2 e Caimbambo: 1), Namibe e Uíge: 1;
- Estão internados **388** pacientes, sendo:
 - 146 na Província de Benguela, 79 em Luanda, 73 no Cuanza Norte, 41 no Bengo, 19 no Icolo e Bengo, 10 em Cabinda e no Cuanza Sul, 6 no Namibe, 3 em Malanje e 1 no Huambo;
- Altas: **125**, sendo:
 - 48 na Província de Benguela, 22 de Luanda, 21 do Cuanza Norte, 12 do Bengo e de Malanje, 6 no Icolo e Bengo, 2 no Zaire, 1 de Namibe e Cuanza Sul.

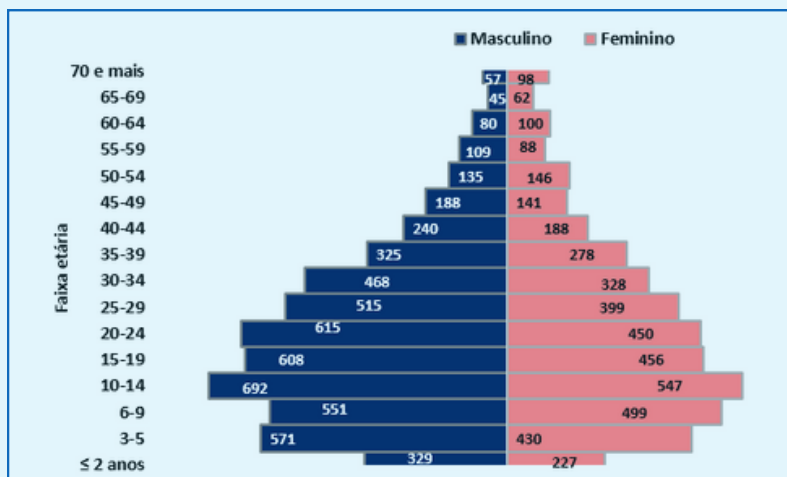
DESTAQUE DOS DADOS CUMULATIVOS



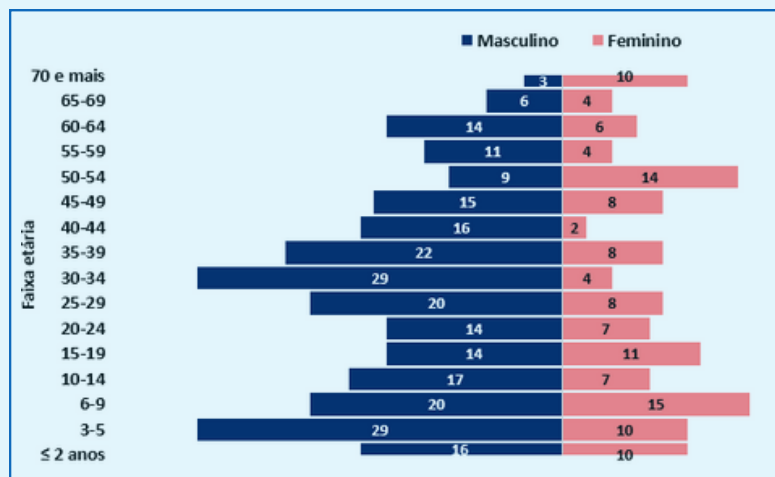
Mapa 1: Casos Cumulativos de Cólera. Angola

Mapa 2: Óbitos Cumulativos de Cólera. Angola

DISTRIBUIÇÃO DE CASOS POR FAIXA ETÁRIA



DISTRIBUIÇÃO DE ÓBITOS POR FAIXA ETÁRIA



PROVÍNCIA	TOTAL CUMULATIVO DESDE A 1ª SEMANA EPIDEMIOLÓGICA DE 2025		
	TOTAL DE CASOS	ÓBITOS	TAXA DE LETALIDADE (%)
BENGO	2 647	105	4,0
BENGUELA	580	34	5,9
BIÉ	2	0	0,0
CABINDA	65	1	1,5
CUANZA NORTE	890	40	4,5
CUANZA SUL	49	5	10,2
CUBANGO	2	0	0,0
CUNENE	1	0	0,0
HUAMBO	25	0	0,0
HUILA	7	0	0,0
ICOLO E BENGO	873	23	2,6
LUANDA	4 472	163	3,6
LUNDA SUL	1	0	0,0
MALANJE	273	9	3,3
NAMIBE	7	0	0,0
UÍGE	15	0	0,0
ZAIRE	56	3	5,4
PAÍS	9 965	383	3,8

Quadro 2: Distribuição de Casos e Óbitos por Província (até 31 de Março de 2025)

- Desde o início do surto, foi registado um total cumulativo de **9.965** casos, com idades compreendidas entre 1 e 100 anos, dos quais **5.528 (55%)** foram do sexo masculino e **4.437 (45%)** do sexo feminino;
- Ocorreram **383** óbitos, sendo 116 (**30%**) extra-hospitalares e 267 (**70%**) intra-hospitalares, com idades compreendidas entre 2 e 85 anos.