



# BOLETIM INFORMATIVO DA CÓLERA

REPÚBLICA DE ANGOLA  
MINISTÉRIO DA SAÚDE  
DIRECÇÃO NACIONAL DE SAÚDE PÚBLICA

BOLETIM Nº 84/2025  
SEMANA EPIDEMIOLÓGICA Nº 14

ACTUALIZADO: 01-04-2025, às 18h

## DESTAQUE DAS ÚLTIMAS 24h

- Foram notificados **119** novos casos de cólera, dos quais **40** na Província de Benguela, **22** no Cuanza Norte e em Luanda, **12** no Bengo, **5** no Icolo e Bengo e no Namibe, **4** em Malanje e Cabinda, **3** no Cubango e **2** no Cuanza Sul;
- Ocorreram **3** óbitos extra - hospitalares: nas Províncias do Cuanza Norte, Luanda e Icolo e Bengo, registados nos Municípios de Cambambe, Calumbo e Sambizanga;
- A taxa de letalidade correspondente é de **2,5 %**.

**119** Novos Casos

**03** Óbitos

## DISTRIBUIÇÃO DE CASOS E ÓBITOS NAS ÚLTIMAS 24 HORAS

## CUMULATIVO DE CASOS E ÓBITOS

PROVÍNCIA	MUNICÍPIO	CASOS E ÓBITOS NOTIFICADOS NAS ÚLTIMAS 24 HORAS	
		TOTAL DE CASOS	ÓBITOS
Bengo	Ambriz	1	0
	Barra do Dande	1	0
	Dande	3	0
	Pango Aluquem	2	0
	Panquela	3	0
	Piri	1	0
	Úcuá	1	0
<b>Total</b>		<b>12</b>	<b>0</b>
Benguela	Benguela	6	0
	Bocoio	3	0
	Catumbela	4	0
	Ganda	4	0
	Lobito	17	0
	Navegantes	6	0
<b>Total</b>		<b>40</b>	<b>0</b>
Cabinda	Cabinda	4	0
<b>Total</b>		<b>4</b>	<b>0</b>
Cuanza Norte	Cambambe	12	1
	Cazengo	8	0
	Massangano	2	0
<b>Total</b>		<b>22</b>	<b>1</b>
Cuanza Sul	Porto Amboim	1	0
	Sumbe	1	0
<b>Total</b>		<b>2</b>	<b>0</b>
Cubango	Menonque	3	0
<b>Total</b>		<b>3</b>	<b>0</b>
Icolo e Bengo	Quiçama	1	0
	Calumbo	1	1
	Sequele	3	0
<b>Total</b>		<b>5</b>	<b>1</b>
Luanda	Belas	2	0
	Cacuaco	5	0
	Ingombota	1	0
	Sambizanga	7	1
	Maianga	1	0
	Hoji Ya Henda	2	0
	Kilamba Kiaxi	2	0
	Talatona	1	0
Viana	1	0	
<b>Total</b>		<b>22</b>	<b>1</b>
Malanje	Cacuso	1	0
	Pungu A Ndongó	3	0
<b>Total</b>		<b>4</b>	<b>0</b>
Namibe	Lucira	5	0
<b>Total</b>		<b>5</b>	<b>0</b>
<b>PAÍS</b>		<b>119</b>	<b>3</b>

**10.084**

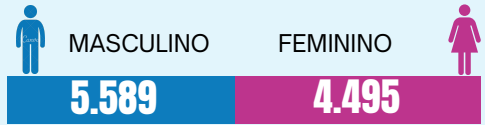
Total de Casos

**386**


Total de Óbitos

## DISTRIBUIÇÃO POR SEXO

### CASOS



### ÓBITOS



Quadro 1: Total de Casos e Óbitos por Município e Província nas últimas 24h

## CURVA EPIDÉMICA

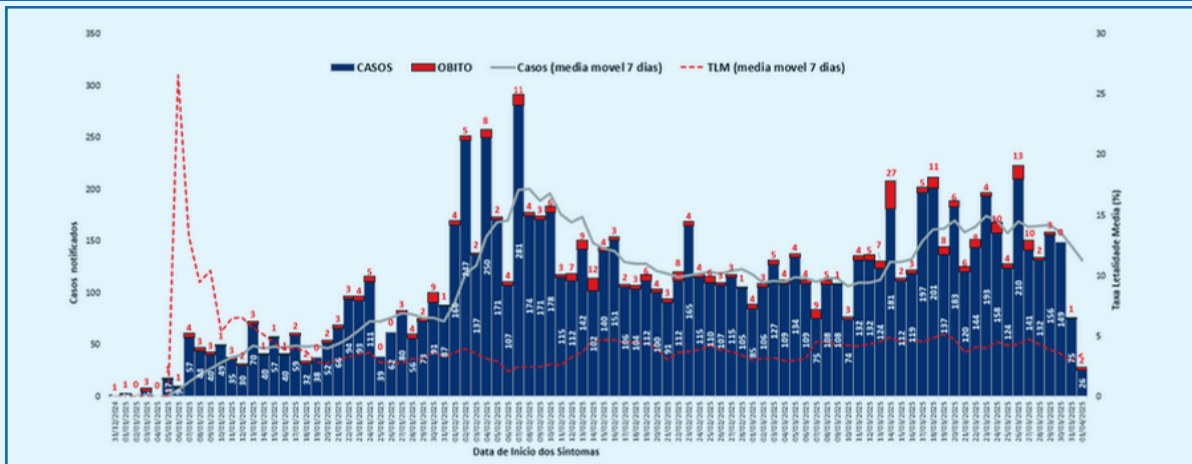


Gráfico 1: Casos e óbitos diários por data do início dos sintomas (31 de Dezembro de 2024 até 1º de Abril de 2025)

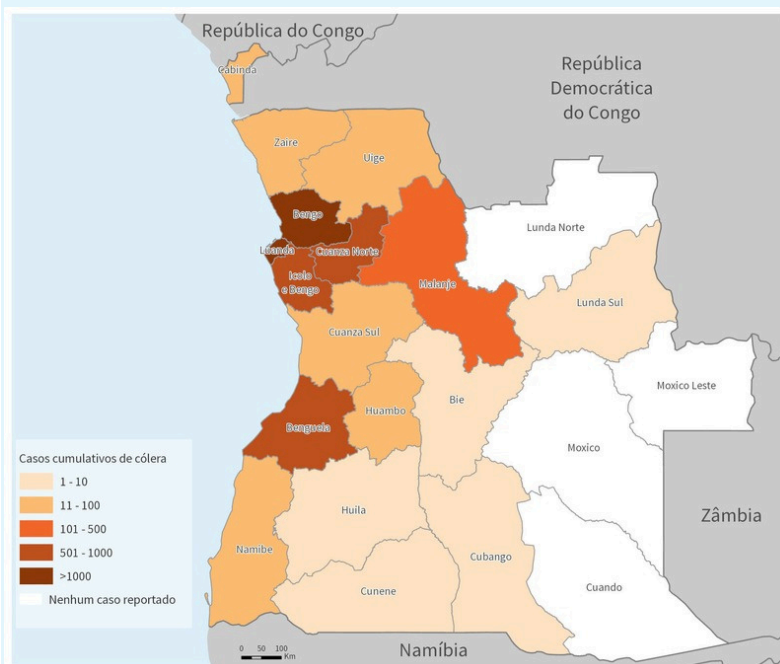


# Boletim Informativo da Cólera

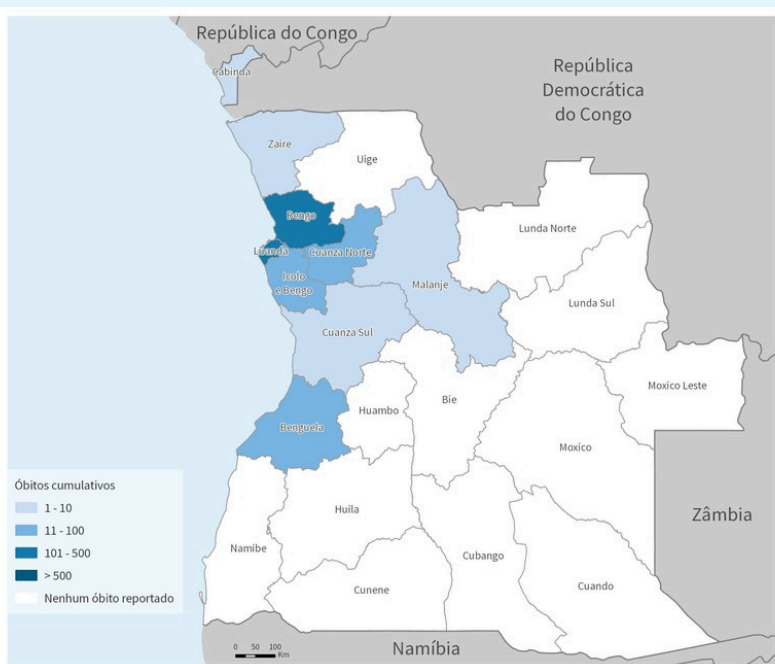
## DESTAQUE DOS DAS ÚLTIMAS 24H

- Estão em processamento no Laboratório Nacional do INIS **8** amostras: 3 da Província de Luanda (Cacuaco), 3 em Benguela (Catumbela: 2 e Caimbambo: 1), Namibe e Uíge: 1;
- Estão internados **406** pacientes, sendo:
  - 149 na Província de Benguela, 89 em Luanda, 72 no Cuanza Norte, 38 no Bengo, 21 no Icolo e Bengo, 12 no Cuanza Sul, 9 no Namibe, 6 em Cabinda, 5 em Malanje, 4 no Cubango, e 1 no Huambo;
- Altas: **102**, sendo:
  - 37 na Província de Benguela, 22 do Cuanza Norte, 15 do Bengo, 12 de Luanda, 8 em Cabinda, 3 no Icolo e Bengo, 2 de Malanje e no Namibe e 1 no Cubango.

## DESTAQUE DOS DADOS CUMULATIVOS

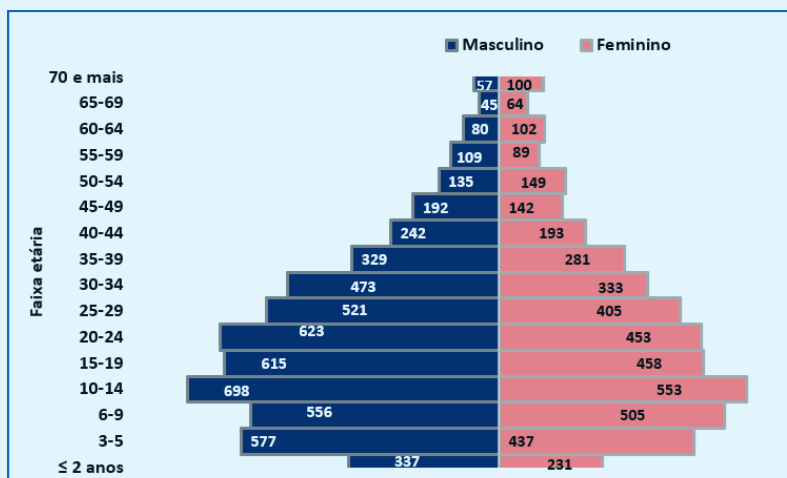


Mapa 1: Casos Cumulativos de Cólera. Angola

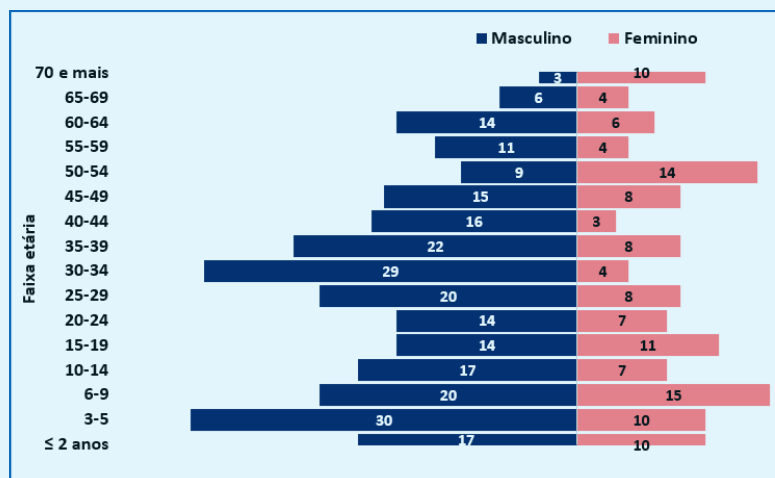


Mapa 2: Óbitos Cumulativos de Cólera. Angola

## DISTRIBUIÇÃO DE CASOS POR FAIXA ETÁRIA



## DISTRIBUIÇÃO DE ÓBITOS POR FAIXA ETÁRIA



PROVÍNCIA	TOTAL CUMULATIVO DESDE A 1ª SEMANA EPIDEMIOLÓGICA DE 2025		
	TOTAL DE CASOS	ÓBITOS	TAXA DE LETALIDADE (%)
BENGO	2 659	105	3,9
BENGUELA	620	34	5,5
BIÉ	2	0	0,0
CABINDA	69	1	1,4
CUANZA NORTE	912	41	4,5
CUANZA SUL	51	5	9,8
CUBANGO	5	0	0,0
CUNENE	1	0	0,0
HUAMBO	25	0	0,0
HUILA	7	0	0,0
ICOLO E BENGO	878	24	2,7
LUANDA	4 494	164	3,6
LUNDA SUL	1	0	0,0
MALANJE	277	9	3,2
NAMIBE	12	0	0,0
UÍGE	15	0	0,0
ZAIRE	56	3	5,4
<b>PAÍS</b>	<b>10 084</b>	<b>386</b>	<b>3,8</b>

**Quadro 2:** Distribuição de Casos e Óbitos por Província (até 01 de Abril de 2025)

- Desde o início do surto, foi registado um total cumulativo de **10.084** casos, com idades compreendidas entre 1 e 100 anos, dos quais **5.589 (55%)** foram do sexo masculino e **4.495 (45%)** do sexo feminino;
- Ocorreram **386** óbitos, sendo 119 (**31%**) extra-hospitalares e 267 (**69%**) intra-hospitalares, com idades compreendidas entre 2 e 85 anos.