



REPÚBLICA DE ANGOLA  
MINISTÉRIO DA SAÚDE  
DIRECÇÃO NACIONAL DE SAÚDE PÚBLICA

# BOLETIM INFORMATIVO DA CÓLERA

ACTUALIZADO: 31-05-2025, às 18h

BOLETIM Nº 144/2025  
SEMANA EPIDEMIOLÓGICA Nº 22

## DESTAQUE DAS ÚLTIMAS 24h

- Foram notificados **198** novos casos de Cólera, sendo **87** na Província do Namibe, **57** no Cuanza Sul, **21** na Huíla, **7** no Icolo e Bengo, Zaire e Luanda, **5** no Cuanza Norte, **4** no Bengo, **2** em Cabinda e **1** em Benguela;
- Ocorreram **2** óbitos: 1 na Província do Cuanza Sul e Benguela, ambos extra hospitalares, registados nos municípios de Benguela e Sumbe;
- A taxa de letalidade correspondente é de **1%**.

**198** Novos Casos

**02** Óbitos

## DISTRIBUIÇÃO DE CASOS E ÓBITOS NAS ÚLTIMAS 24 HORAS

		CASOS E ÓBITOS NOTIFICADOS NAS ÚLTIMAS 24 HORAS	
PROVÍNCIA	MUNICÍPIO	TOTAL DE CASOS	ÓBITOS
Bengo	Dande	3	0
	Úcua	1	0
	Total	4	0
Benguela	Benguela	1	1
	Total	1	1
Cabinda	Cabinda	2	0
	Total	2	0
Cuanza Norte	Cazengo	3	0
	Ngonguembo	2	0
	Total	5	0
Cuanza Sul	Boa Entrada	4	0
	Conda	4	0
	Conde	7	0
	Ebo	1	0
	Gabela	12	0
	Gangula	4	0
	Porto Amboim	6	0
	Seles	10	0
	Sumbe	9	1
	Total	57	1
Huíla	Caluquembe	3	0
	Chicomba	3	0
	Chituto	1	0
	Gambos	1	0
	Lubango	3	0
	Quipungo	10	0
	Total	21	0
Icolo e Bengo	Calumbo	5	0
	Bom Jesus	1	0
	Sequele	1	0
	Total	7	0
Luanda	Cazenga	2	0
	Mulenvos	2	0
	Kilamba	1	0
	Hoji Ya Henda	1	0
	Talatona	1	0
	Total	7	0
Namibe	Lucira	7	0
	Sacomar	3	0
	Moçâmedes	9	0
	Tómbwa	68	0
	Total	87	0
Zaire	M'Banza Kongo	2	0
	N'zeto	5	0
	Total	7	0
PAÍS		198	2

Quadro 1: Total de Casos e Óbitos por Município e Província nas últimas 24h

## CUMULATIVO DE CASOS E ÓBITOS

**24.135**

Total de Casos

**713**

Total de Óbitos

## DISTRIBUIÇÃO POR SEXO

### CASOS



MASCULINO

FEMININO



**13.067**

**11.068**

### ÓBITOS



MASCULINO

FEMININO



**441**

**272**

## CURVA EPIDÉMICA

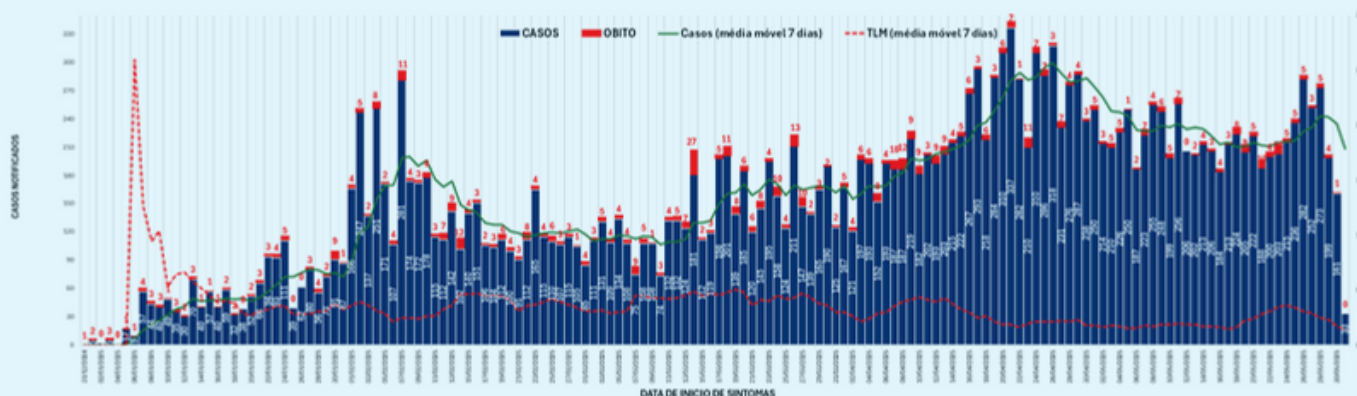
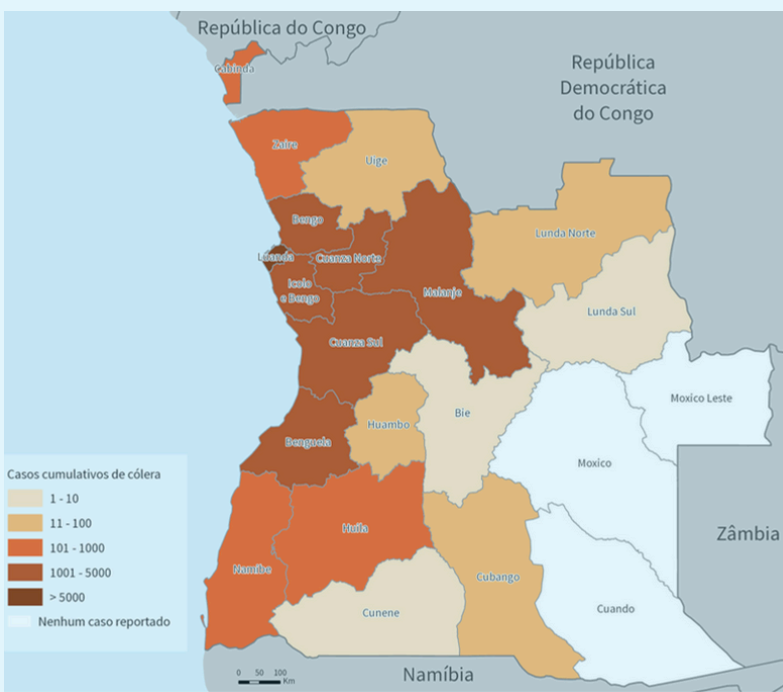


Gráfico 1: Casos e óbitos diários por data do início dos sintomas (31 de Dezembro de 2024 até 31 de Maio 2025)

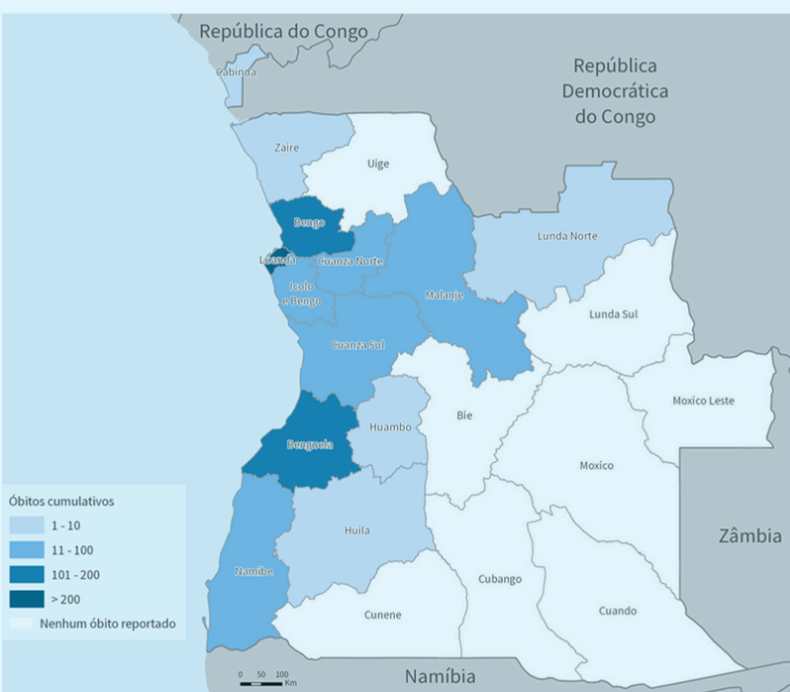
## DESTAQUE DAS ÚLTIMAS 24H

- Estão internados **404** pacientes, sendo:
  - 150 na Província de Namibe, 103 no Cuanza Sul, 49 na Huíla, 46 em Luanda, 18 no Cuanza Norte, 11 no Bengo e no Zaire, 9 no Icolo e Bengo, 4 em Benguela, 2 em Cabinda e 1 no Cubango;
- Altas: **339** sendo:
  - 228 na Província do Namibe, 56 do Cuanza Sul, 27 da Huíla, 6 do Cuanza Norte, 5 de Luanda, 4 do Bengo e do Zaire, 2 de Cabinda, Lunda Norte, Icolo e Bengo e Malanje e 1 de Benguela.

## DESTAQUE DOS DADOS CUMULATIVOS

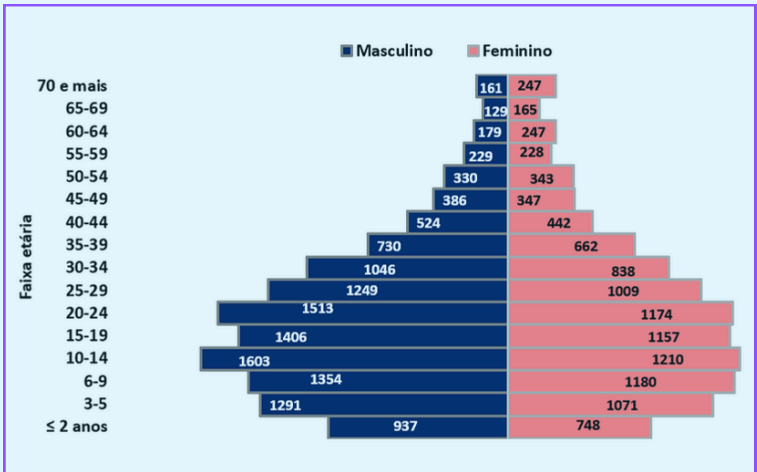


Mapa 1: Casos Cumulativos de Cólera. Angola

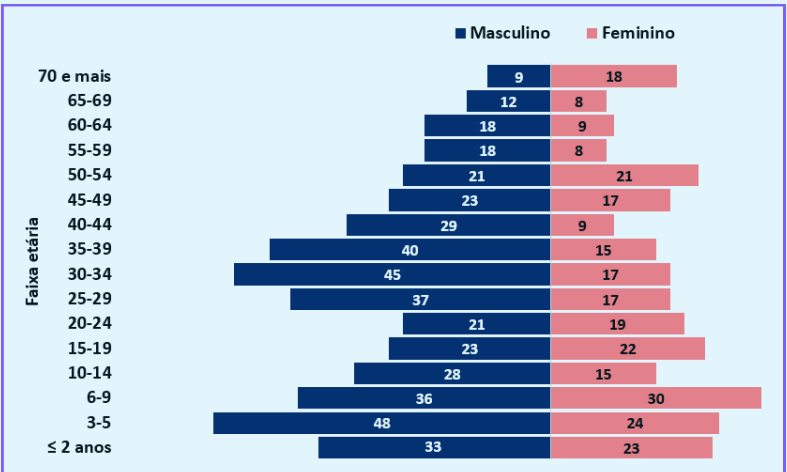


Mapa 2: Óbitos Cumulativos de Cólera. Angola

## DISTRIBUIÇÃO DE CASOS POR FAIXA ETÁRIA



## DISTRIBUIÇÃO DE ÓBITOS POR FAIXA ETÁRIA



PROVÍNCIA	TOTAL CUMULATIVO DESDE A 1ª SEMANA EPIDEMIOLÓGICA DE 2025		
	TOTAL DE CASOS	ÓBITOS	TAXA DE LETALIDADE (%)
BENGO	3 033	119	3,9
BENGUELA	4 683	108	2,3
BIÉ	2	0	0,0
CABINDA	250	4	1,6
CUANZA NORTE	2 186	68	3,1
CUANZA SUL	1 864	59	3,2
CUBANGO	57	0	0,0
CUNENE	2	0	0,0
HUAMBO	41	1	2,4
HUILA	453	17	3,8
ICOLO E BENGO	1 238	31	2,5
LUANDA	6 756	217	3,2
LUNDA NORTE	94	2	2,5
LUNDA SUL	1	0	0,0
MALANJE	1 143	30	2,6
NAMIBE	2 164	47	2,2
UÍGE	16	0	0,0
ZAIRE	152	10	6,6
PAÍS	24 135	713	3,0

**Quadro 2:** Distribuição de Casos e Óbitos por Província (até 31 de Maio de 2025)

- Desde o início do surto, foi registado um total cumulativo de **24.135** casos, com idades compreendidas entre 1 e 100 anos, dos quais **13.067 (54%)** do sexo masculino e **11.068 (46%)** do sexo feminino;
- Ocorreram **713** óbitos, sendo 298 **(42%)** extra-hospitalares e 415 **(58%)** intra-hospitalares, com idades compreendidas entre 2 e 85 anos.