



REPÚBLICA DE ANGOLA  
MINISTÉRIO DA SAÚDE  
DIRECÇÃO NACIONAL DE SAÚDE PÚBLICA

# BOLETIM INFORMATIVO DA CÓLERA

ACTUALIZADO: 05-06-2025, às 18h

BOLETIM Nº 149/2025  
SEMANA EPIDEMIOLÓGICA Nº 23

## DESTAQUE DAS ÚLTIMAS 24h

- Foram notificados **135** novos casos de Cólera, sendo **51** na Província do Cuanza Sul, **39** no Namibe, **18** na Huíla, **10** em Luanda, **4** no Bengo, **3** no Zaire e na Lunda Norte, **2** no Icolo e Bengo, Benguela e no Cuanza Norte e **1** em Malanje;
- Ocorreram **3** óbitos extra hospitalares: 1 na Província do Namibe, Luanda e Cuanza Sul, registados nos municípios do Tômbwa, Maianga e Condé;
- A taxa de letalidade correspondente é de **2,2%**.

**135** Novos Casos

**03** Óbitos

## DISTRIBUIÇÃO DE CASOS E ÓBITOS NAS ÚLTIMAS 24 HORAS

CASOS E ÓBITOS NOTIFICADOS NAS ÚLTIMAS 24 HORAS			
PROVÍNCIA	MUNICÍPIO	TOTAL DE CASOS	ÓBITOS
Bengo	Nambuangongo	1	0
	Úcuia	3	0
	Total	4	0
Benguela	Bala Farta	2	0
	Total	2	0
Cuanza Norte	Cazengo	2	0
	Total	2	0
Cuanza Sul	Boa Entrada	2	0
	Conda	1	0
	Condé	3	1
	Ebo	1	0
	Gabela	19	0
	Gangula	3	0
	Porto Amboim	2	0
	Quienda	9	0
	Seles	3	0
	Sumbe	8	0
	Total	51	1
Huíla	Cacula	1	0
	Caluquembe	1	0
	Chicomba	3	0
	Chituto	3	0
	Gambos	5	0
	Lubango	4	0
	Quiengues	1	0
	Total	18	0
Icolo e Bengo	Sequele	2	0
	Total	2	0
Luanda	Belas	1	0
	Cacuaco	4	0
	Maianga	1	1
	Mulenvos	1	0
	Kilamba	1	0
	Kilamba Kixi	2	0
	Total	10	1
Lunda Norte	Cafunfo	3	0
	Total	3	0
Malanje	Pungu A Ndongo	1	0
	Total	1	0
Namibe	Bibala	1	0
	Lucira	2	0
	Sacomar	4	0
	Muçamedes	4	0
	Tômbwa	28	1
	Total	39	1
Zaire	Niqui	1	0
	N'zeto	1	0
	Soyo	1	0
	Total	3	0
PAIS		135	3

Quadro 1: Total de Casos e Óbitos por Município e Província nas últimas 24h

## CUMULATIVO DE CASOS E ÓBITOS

**24.945**

Total de Casos

**726**

Total de Óbitos

## DISTRIBUIÇÃO POR SEXO

### CASOS



MASCULINO

FEMININO



**13.501**

**11.444**

### ÓBITOS



MASCULINO

FEMININO



**448**

**278**

## CURVA EPIDÉMICA

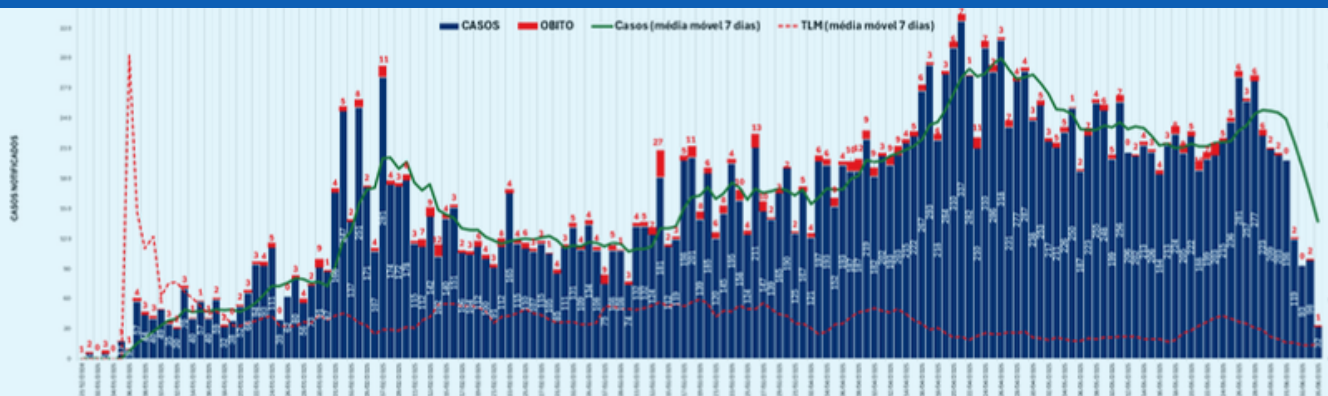
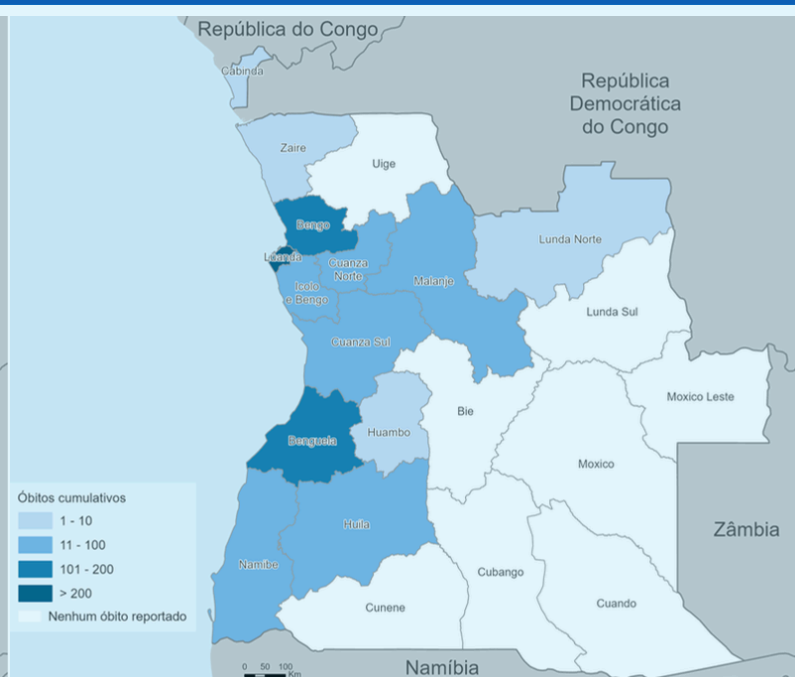
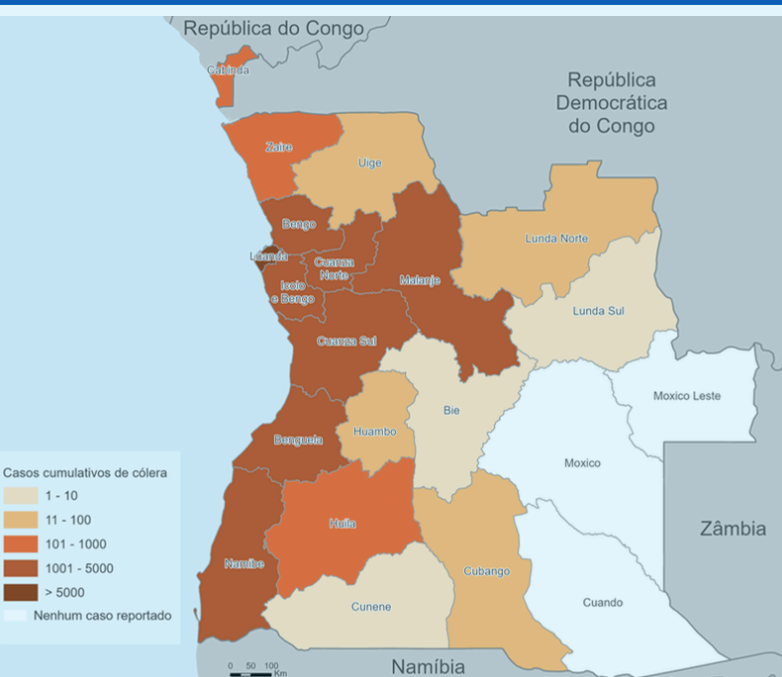


Gráfico 1: Casos e óbitos diários por data do início dos sintomas (31 de Dezembro de 2024 até 05 de Junho 2025)

## DESTAQUE DAS ÚLTIMAS 24H

- Estão internados **233** pacientes, sendo:
  - 70 na Província do Cuanza Sul, 64 no Namibe, 39 na Huíla, 35 em Luanda, 6 no Cuanza Norte, 5 no Zaire, 4 no Icolo e Bengo e Bengo, 3 na Lunda Norte, 2 em Benguela e 1 em Malanje;
- Altas: **168** sendo:
  - 82 na Província do Cuanza Sul, 43 do Namibe, 19 da Huíla, 9 de Luanda, 5 de Cabinda, 4 do Bengo, 3 Icolo e Bengo, 1 do Zaire, Cuanza Norte e Benguela.

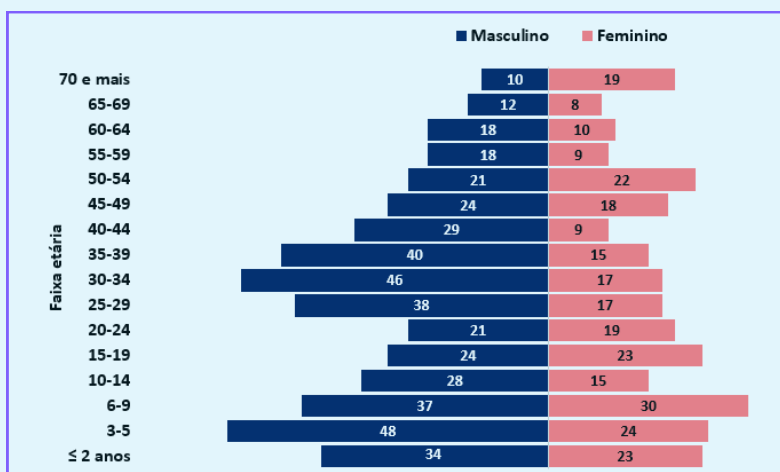
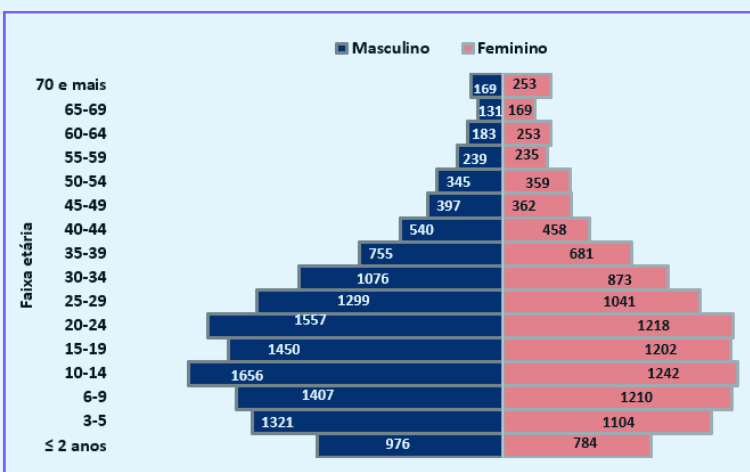
## DESTAQUE DOS DADOS CUMULATIVOS



Mapa 1: Casos Cumulativos de Cólera. Angola

Mapa 2: Óbitos Cumulativos de Cólera. Angola

## DISTRIBUIÇÃO DE CASOS POR FAIXA ETÁRIA



PROVÍNCIA	TOTAL CUMULATIVO DESDE A 1ª SEMANA EPIDEMIOLÓGICA DE 2025		
	TOTAL DE CASOS	ÓBITOS	TAXA DE LETALIDADE (%)
BENGO	3 042	119	3,9
BENGUELA	4 695	108	2,3
BIÉ	2	0	0,0
CABINDA	253	4	1,6
CUANZA NORTE	2 199	68	3,1
CUANZA SUL	2 140	62	2,9
CUBANGO	57	0	0,0
CUNENE	2	0	0,0
HUAMBO	41	1	2,4
HUILA	548	22	4,0
ICOLO E BENGO	1 250	31	2,5
LUANDA	6 809	218	3,2
LUNDA NORTE	107	2	2,2
LUNDA SUL	1	0	0,0
MALANJE	1 147	30	2,6
NAMIBE	2 474	51	2,1
UÍGE	16	0	0,0
ZAIRE	162	10	6,2
PAÍS	24 945	726	2,9

Quadro 2: Distribuição de Casos e Óbitos por Província (até 05 de Junho de 2025)

- Desde o início do surto, foi registado um total cumulativo de **24.945** casos, com idades compreendidas entre 1 e 100 anos, dos quais **13.501 (54%)** do sexo masculino e **11.444 (46%)** do sexo feminino;
- Ocorreram **726** óbitos, sendo 309 (**43%**) extra-hospitalares e 417 (**57%**) intra-hospitalares, com idades compreendidas entre 2 e 85 anos.