



REPÚBLICA DE ANGOLA
MINISTÉRIO DA SAÚDE
DIRECÇÃO NACIONAL DE SAÚDE PÚBLICA

BOLETIM INFORMATIVO DA CÓLERA

ACTUALIZADO: 09-11-2025, às 18h

BOLETIM Nº 306/2025
SEMANA EPIDEMIOLÓGICA Nº 46

DESTAQUE DAS ÚLTIMAS 24h

- Foram notificados **94** novos casos de Cólera, sendo **52** na Província do Uíge, **29** na Huíla, **7** em Malanje, **4** no Cunene e **2** na Lunda Norte;
- Ocorreu **1** óbito intra-hospitalar na província de Malanje, Município do Xandel;
- A Taxa de Letalidade correspondente é de **1,1%**.

94

Novos Casos

01

Óbito

DISTRIBUIÇÃO DE CASOS E ÓBITOS NAS ÚLTIMAS 24 HORAS

PROVÍNCIA	MUNICÍPIO	CASOS E ÓBITOS NOTIFICADOS NAS ÚLTIMAS 24 HORAS	
		CASOS	ÓBITOS
Cunene	Cuvelai	4	0
	Total	4	0
	Cacula	3	0
Huíla	Capelongo	1	0
	Chicomba	2	0
	Cuvango	1	0
	Hoque	1	0
	Jamba Mineira	4	0
	Lubango	17	0
	Total	29	0
Lunda Norte	Capenda-Camulemba	2	0
	Total	2	0
Malanje	Cangandala	2	0
	Malanje	1	0
	Xandel	4	1
	Total	7	1
Uíge	Damba	1	0
	Dange Quitexe	2	0
	Uíge	49	0
	Total	52	0
PAÍS		94	1

CUMULATIVO DE CASOS E ÓBITOS

34.154

Total de Casos

871

Total de Óbitos

DISTRIBUIÇÃO POR SEXO

CASOS



MASCULINO

18.423

FEMININO

15.731



ÓBITOS



MASCULINO

545

FEMININO

326



Quadro 1: Total de Casos e Óbitos por Município e Província nas últimas 24h

CURVAS EPIDÉMICAS

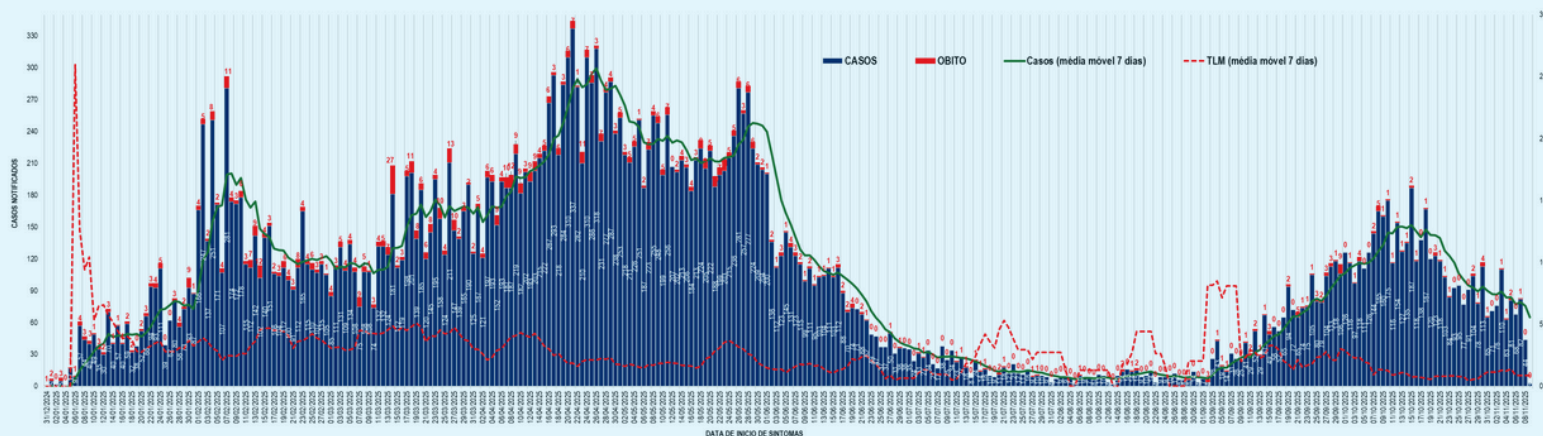


Gráfico 1: Casos e óbitos diários por data do início dos sintomas (31 de Dezembro de 2024 à 09 de Novembro de 2025)

Boletim Informativo da Cólera

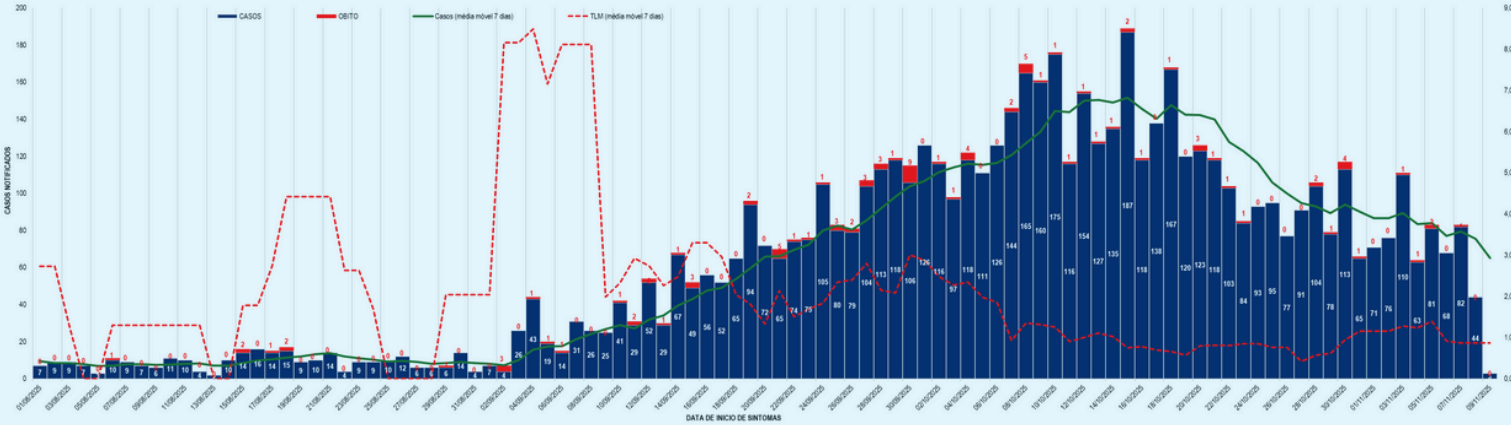
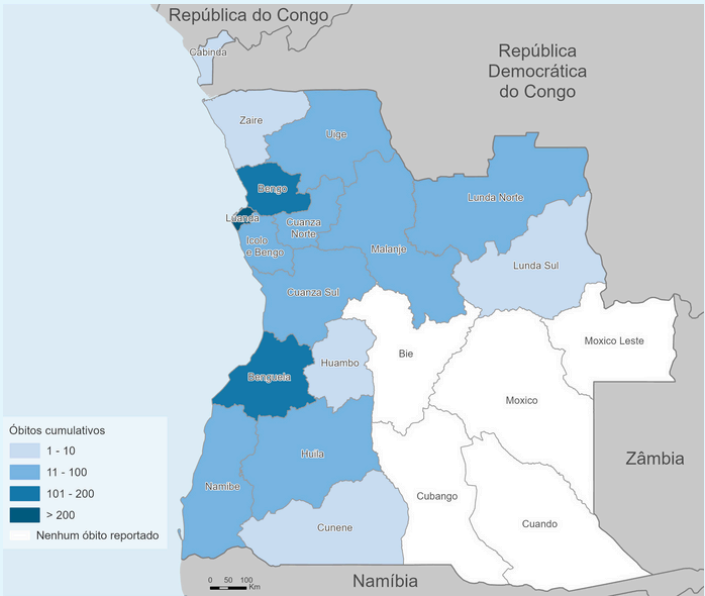
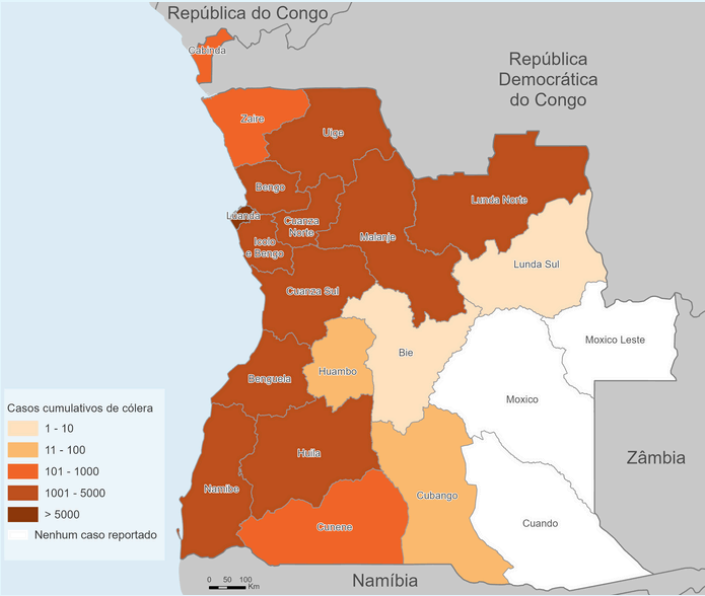


Gráfico 2: Casos e óbitos diários por data do início dos sintomas (01 de Agosto à 09 de Novembro de 2025)

DESTAQUE DAS ÚLTIMAS 24H

- Estão internados **148** pacientes, sendo:
 - 74 na Província do Uíge, 42 na Huíla, 24 em Malanje, 5 no Cunene e 3 na Lunda Norte;
- Altas: **104**, sendo:
 - 71 na Província do Uíge, 15 da Huíla, 10 de Malanje, 5 da Lunda Norte e 3 do Cunene.

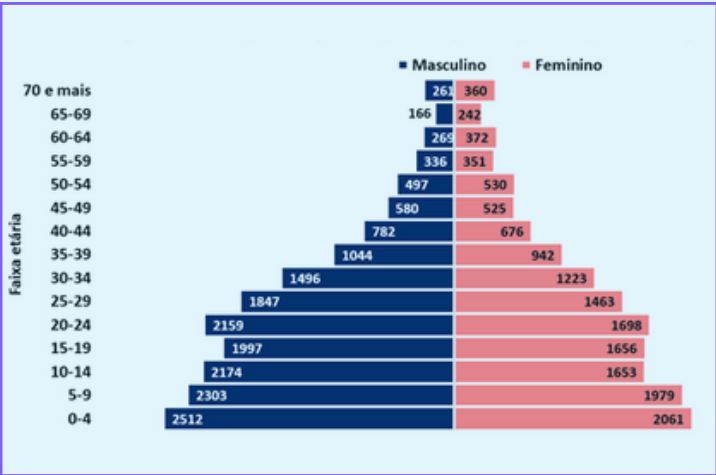
DESTAQUE DOS DADOS CUMULATIVOS



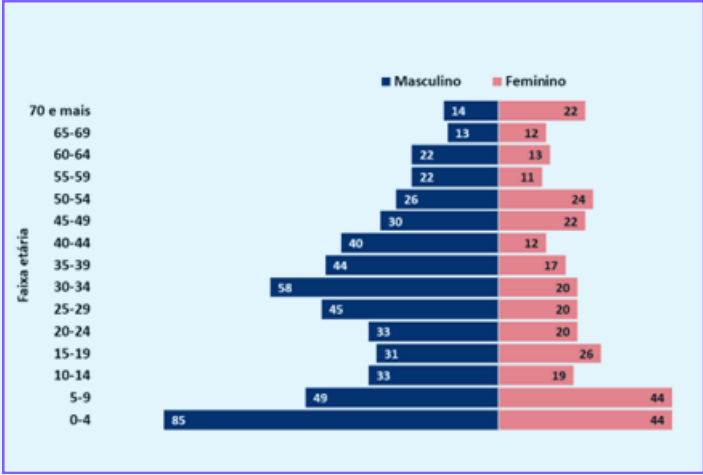
Mapa 1: Casos Cumulativos de Cólera. Angola

Mapa 2: Óbitos Cumulativos de Cólera. Angola

DISTRIBUIÇÃO DE CASOS POR FAIXA ETÁRIA



DISTRIBUIÇÃO DE ÓBITOS POR FAIXA ETÁRIA



PROVÍNCIA	TOTAL CUMULATIVO DESDE A 1ª SEMANA EPIDEMIOLÓGICA DE 2025		
	TOTAL DE CASOS	ÓBITOS	TAXA DE LETALIDADE (%)
BENGO	3 069	120	3,9
BENGUELA	4 730	108	2,3
BIÉ	2	0	0,0
CABINDA	399	5	1,3
CUANZA NORTE	2 247	68	3,0
CUANZA SUL	2 883	77	2,7
CUBANGO	60	0	0,0
CUNENE	537	7	1,3
HUAMBO	42	1	2,4
HUILA	2 617	54	2,1
ICOLO E BENGO	1 318	31	2,4
LUANDA	7 037	222	3,2
LUNDA NORTE	2 273	63	2,8
LUNDA SUL	3	1	33,3
MALANJE	1 366	37	2,7
NAMIBE	2 728	51	1,9
UÍGE	2 662	16	0,6
ZAIRE	181	10	5,5
PAÍS	34 154	871	2,6

Quadro 2: Distribuição de Casos e Óbitos por Província (até 09 de Novembro de 2025)

- Desde o início do surto, foram reportados **34.154** casos, dos quais **18.423 (54%)** do sexo masculino e **15.731 (46%)** do sexo feminino;
- Ocorreram **871** óbitos, sendo **388 (45%)** extra-hospitalares e **483 (55%)** intra-hospitalares, com idades compreendidas entre 2 e 85 anos.