



REPÚBLICA DE ANGOLA
MINISTÉRIO DA SAÚDE
DIRECÇÃO NACIONAL DE SAÚDE PÚBLICA

BOLETIM INFORMATIVO DA CÓLERA

ACTUALIZADO: 08-11-2025, às 18h

BOLETIM Nº 305/2025
SEMANA EPIDEMIOLÓGICA Nº 45

DESTAQUE DAS ÚLTIMAS 24h

- Foram notificados **88** novos casos de Cólera, sendo **38** na Província do Uíge, **24** em Malanje, **21** na Huíla, **3** na Lunda Norte e **2** no Cunene;
- Sem registo de óbitos.

88

Novos Casos

00

Óbitos

DISTRIBUIÇÃO DE CASOS E ÓBITOS NAS ÚLTIMAS 24 HORAS

| PROVÍNCIA | MUNICÍPIO | CASOS E ÓBITOS NOTIFICADOS NAS ÚLTIMAS 24 HORAS | |
|-------------|--------------------|---|--------|
| | | CASOS | ÓBITOS |
| Cunene | Cuvelai | 2 | 0 |
| | Total | 2 | 0 |
| | Capunda Cavi longo | 1 | 0 |
| Huíla | Cuvango | 1 | 0 |
| | Jamba Mineira | 5 | 0 |
| | Lubango | 9 | 0 |
| | Matala | 3 | 0 |
| | Quilengues | 2 | 0 |
| | Total | 21 | 0 |
| Lunda Norte | Capenda-Camulemba | 3 | 0 |
| | Total | 3 | 0 |
| Malanje | Malanje | 5 | 0 |
| | Quêssua | 11 | 0 |
| | Xandel | 8 | 0 |
| | Total | 24 | 0 |
| Uíge | Songo | 5 | 0 |
| | Uíge | 33 | 0 |
| | Total | 38 | 0 |
| PAÍS | | 88 | 0 |

CUMULATIVO DE CASOS E ÓBITOS

34.060

Total de Casos

870

Total de Óbitos

DISTRIBUIÇÃO POR SEXO

CASOS



MASCULINO

18.370

FEMININO

15.690



ÓBITOS



MASCULINO

545

FEMININO

325



Quadro 1: Total de Casos e Óbitos por Município e Província nas últimas 24h

CURVAS EPIDÉMICAS

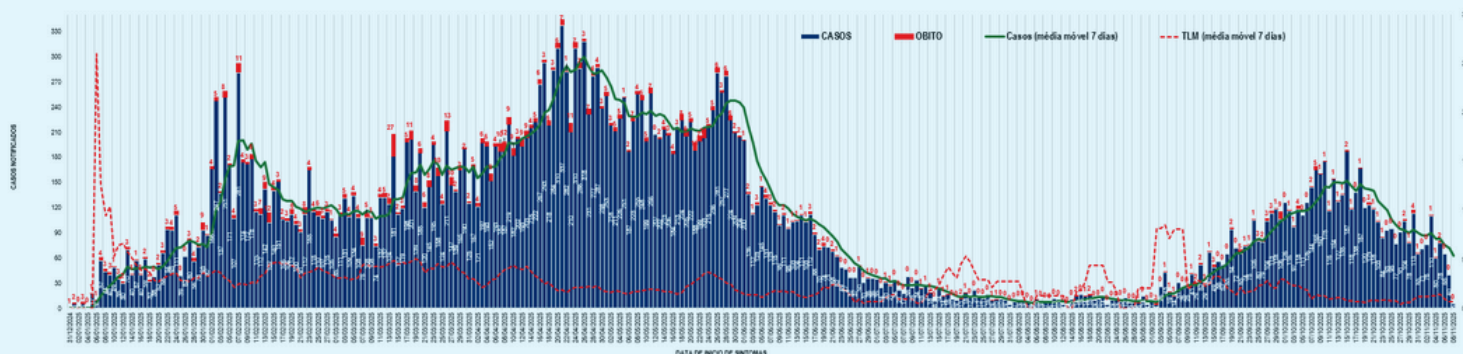


Gráfico 1: Casos e óbitos diários por data do início dos sintomas (31 de Dezembro de 2024 à 08 de Novembro de 2025)

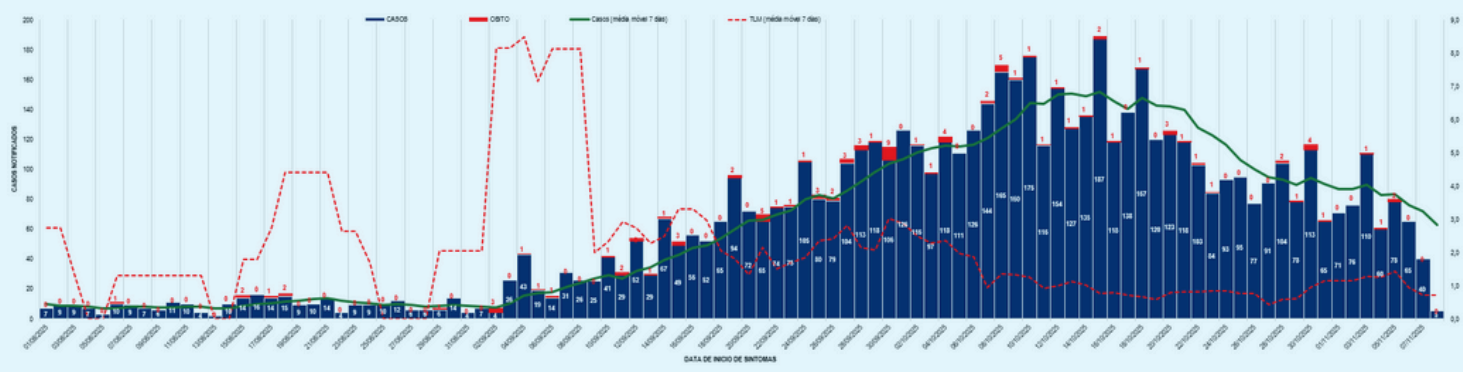
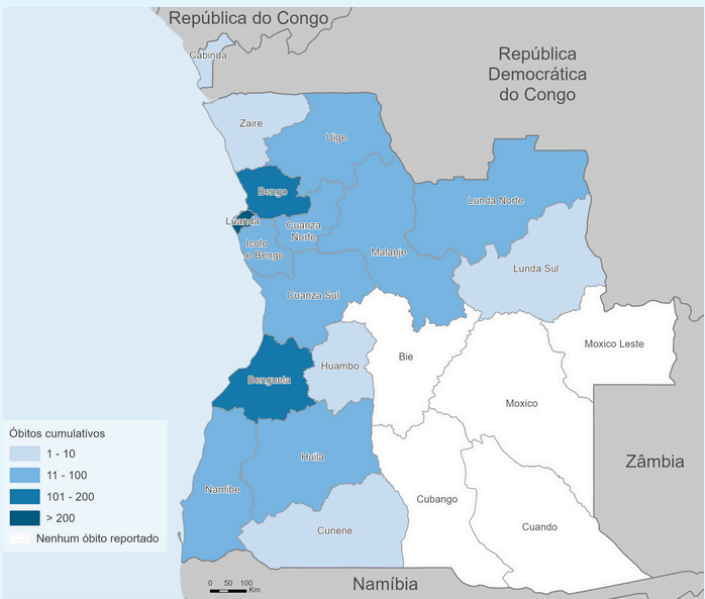
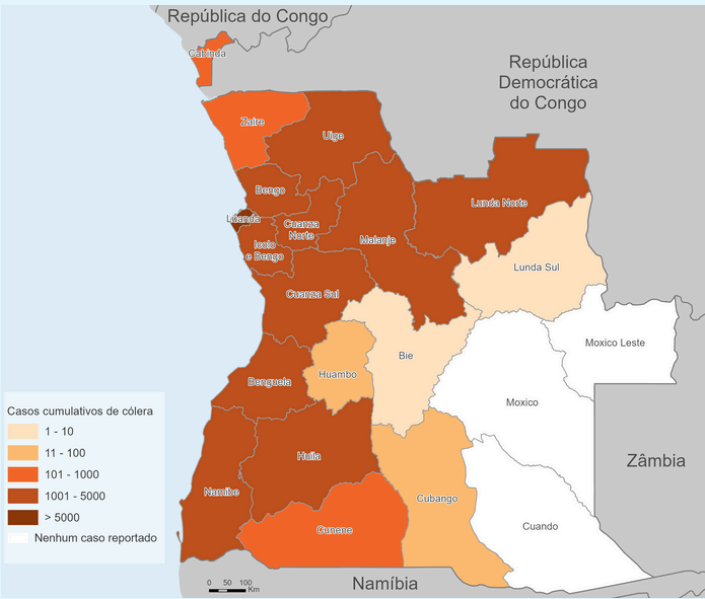


Gráfico 2: Casos e óbitos diários por data do início dos sintomas (01 de Agosto à 08 de Novembro de 2025)

DESTAQUE DAS ÚLTIMAS 24H

- Estão internados **159** pacientes, sendo:
 - 93 na Província do Uíge, 28 na Huíla e em Malanje, 6 na Lunda Norte e 4 no Cunene;
- Altas: **72**, sendo:
 - 30 na Província do Uíge, 24 da Huíla, 10 de Malanje, 6 do Cunene e 2 da Lunda Norte.

DESTAQUE DOS DADOS CUMULATIVOS

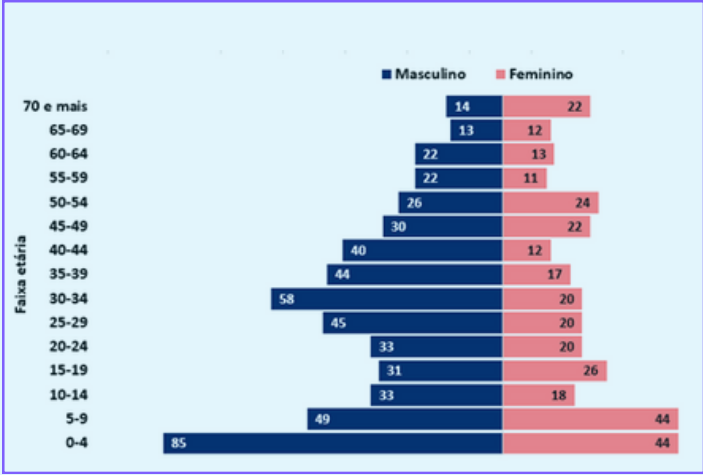
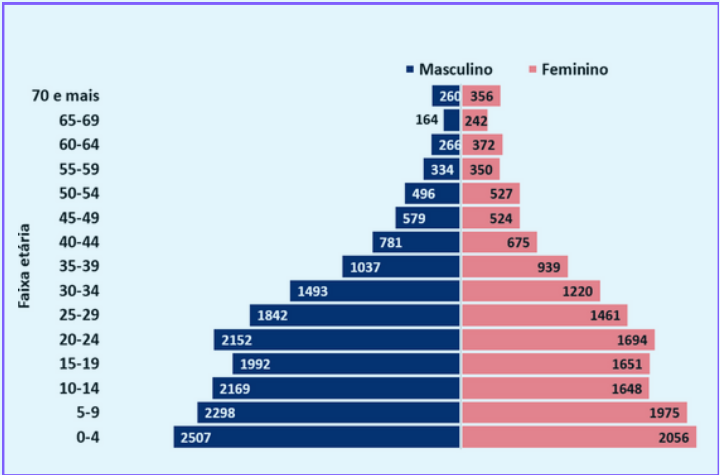


Mapa 1: Casos Cumulativos de Cólera. Angola

Mapa 2: Óbitos Cumulativos de Cólera. Angola

DISTRIBUIÇÃO DE CASOS POR FAIXA ETÁRIA

DISTRIBUIÇÃO DE ÓBITOS POR FAIXA ETÁRIA



| PROVÍNCIA | TOTAL CUMULATIVO DESDE A 1ª SEMANA EPIDEMIOLÓGICA DE 2025 | | |
|---------------|---|--------|------------------------|
| | TOTAL DE CASOS | ÓBITOS | TAXA DE LETALIDADE (%) |
| BENGO | 3 069 | 120 | 3,9 |
| BENGUELA | 4 730 | 108 | 2,3 |
| BIÉ | 2 | 0 | 0,0 |
| CABINDA | 399 | 5 | 1,3 |
| CUANZA NORTE | 2 247 | 68 | 3,0 |
| CUANZA SUL | 2 883 | 77 | 2,7 |
| CUBANGO | 60 | 0 | 0,0 |
| CUNENE | 533 | 7 | 1,3 |
| HUAMBO | 42 | 1 | 2,4 |
| HUILA | 2 588 | 54 | 2,1 |
| ICOLO E BENGO | 1 318 | 31 | 2,4 |
| LUANDA | 7 037 | 222 | 3,2 |
| LUNDA NORTE | 2 271 | 63 | 2,8 |
| LUNDA SUL | 3 | 1 | 33,3 |
| MALANJE | 1 359 | 36 | 2,6 |
| NAMIBE | 2 728 | 51 | 1,9 |
| UÍGE | 2 610 | 16 | 0,6 |
| ZAIRE | 181 | 10 | 5,5 |
| PAÍS | 34 060 | 870 | 2,6 |

Quadro 2: Distribuição de Casos e Óbitos por Província (até 08 de Novembro de 2025)

- Desde o início do surto, foram reportados **34.060** casos, dos quais **18.370 (54%)** do sexo masculino e **15.690 (46%)** do sexo feminino;
- Ocorreram **870** óbitos, sendo **388 (45%)** extra-hospitalares e **482 (55%)** intra-hospitalares, com idades compreendidas entre 2 e 85 anos.