



REPÚBLICA DE ANGOLA
MINISTÉRIO DA SAÚDE
DIRECÇÃO NACIONAL DE SAÚDE PÚBLICA

BOLETIM INFORMATIVO DA CÓLERA

ACTUALIZADO: 10-11-2025, às 18h

BOLETIM Nº 307/2025
SEMANA EPIDEMIOLÓGICA Nº 46

DESTAQUE DAS ÚLTIMAS 24h

- Foram notificados **102** novos casos de Cólera, sendo **55** na Província do Uíge, **22** em Malanje, **21** na Huíla, **2** no Cunene e na Lunda Norte;
- Sem registo de óbitos.

102

Novos Casos

00

Óbitos

DISTRIBUIÇÃO DE CASOS E ÓBITOS NAS ÚLTIMAS 24 HORAS

PROVÍNCIA	MUNICÍPIO	CASOS E ÓBITOS NOTIFICADOS NAS ÚLTIMAS 24 HORAS	
		CASOS	ÓBITOS
Cunene	Cuvelai	2	0
	Total	2	0
	Cacula	1	0
	Caluquembe	1	0
	Dongo	1	0
Huíla	Jamba Mineira	2	0
	Lubango	4	0
	Matala	7	0
	Quilengues	3	0
	Viti Vivali	2	0
	Total	21	0
Lunda Norte	Capenda-Camulemba	2	0
	Total	2	0
Malanje	Malanje	6	0
	Quêssua	11	0
	Xandel	5	0
	Total	22	0
Uíge	Songo	3	0
	Uíge	48	0
	Vista Alegre	4	0
	Total	55	0
PAÍS		102	0

CUMULATIVO DE CASOS E ÓBITOS

34.256

Total de Casos

871

Total de Óbitos

DISTRIBUIÇÃO POR SEXO

CASOS



MASCULINO

18.480

FEMININO

15.776



ÓBITOS



MASCULINO

545

FEMININO

326



Quadro 1: Total de Casos e Óbitos por Município e Província nas últimas 24h

CURVAS EPIDÉMICAS

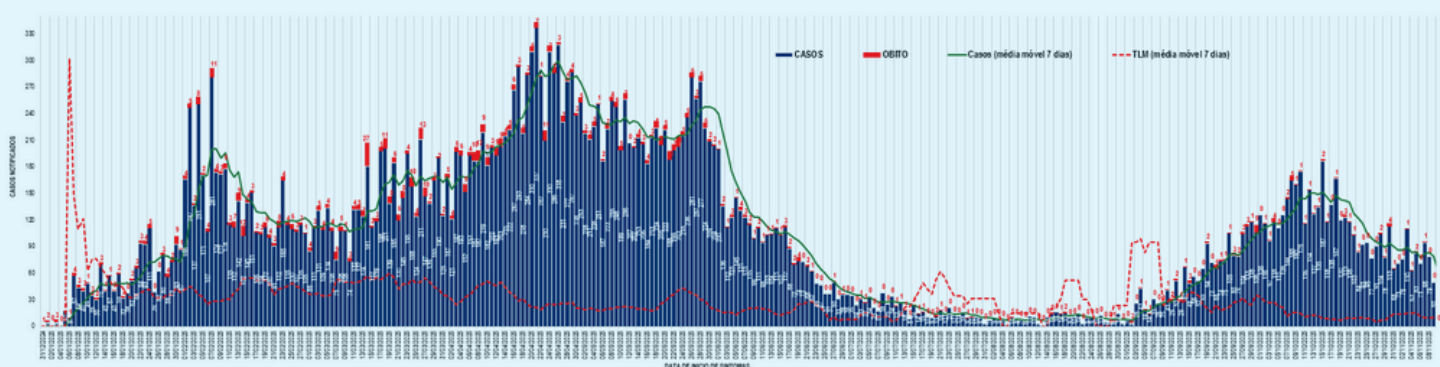


Gráfico 1: Casos e óbitos diários por data do início dos sintomas (31 de Dezembro de 2024 à 10 de Novembro de 2025)

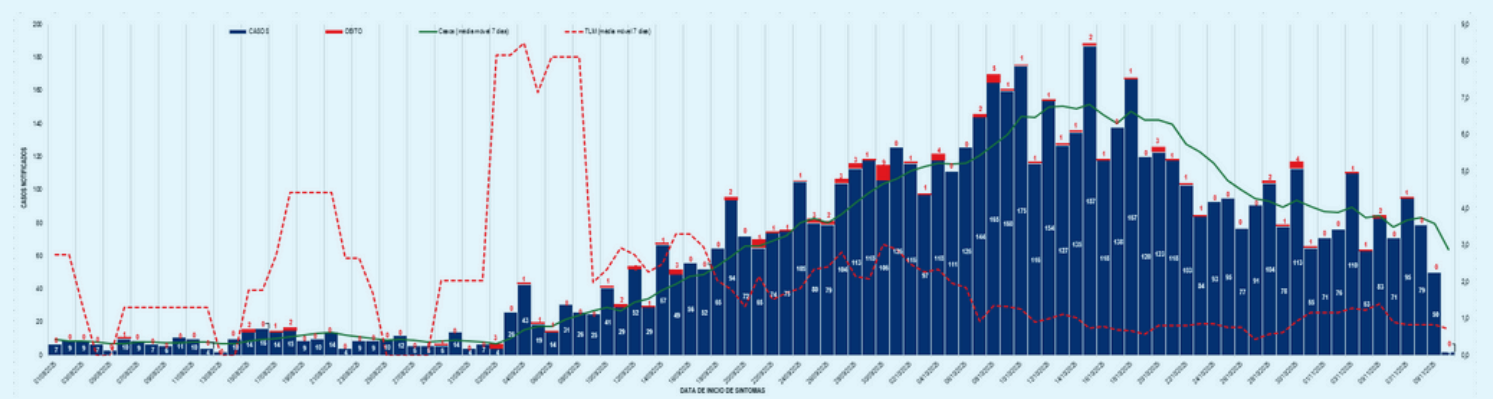
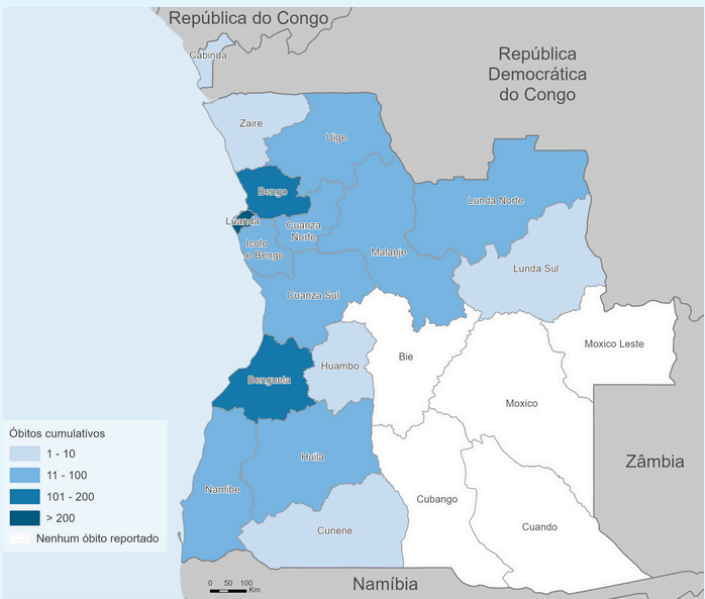
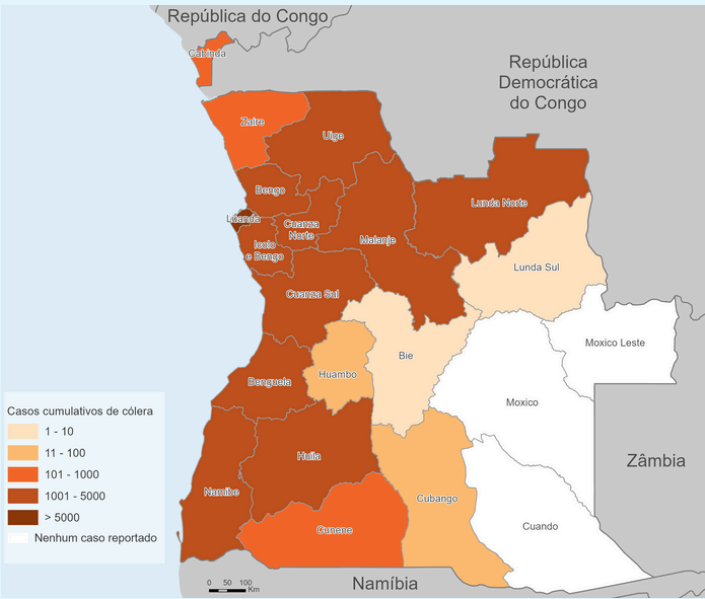


Gráfico 2: Casos e óbitos diários por data do início dos sintomas (01 de Agosto à 10 de Novembro de 2025)

DESTAQUE DAS ÚLTIMAS 24H

- Estão internados **153** pacientes, sendo:
 - 71 na Província do Uíge, 40 na Huíla, 35 em Malanje, 5 no Cunene e 2 na Lunda Norte.
- Altas: **97**, sendo:
 - 58 na Província do Uíge, 23 da Huíla, 11 de Malanje, 3 da Lunda Norte e 2 do Cunene.

DESTAQUE DOS DADOS CUMULATIVOS

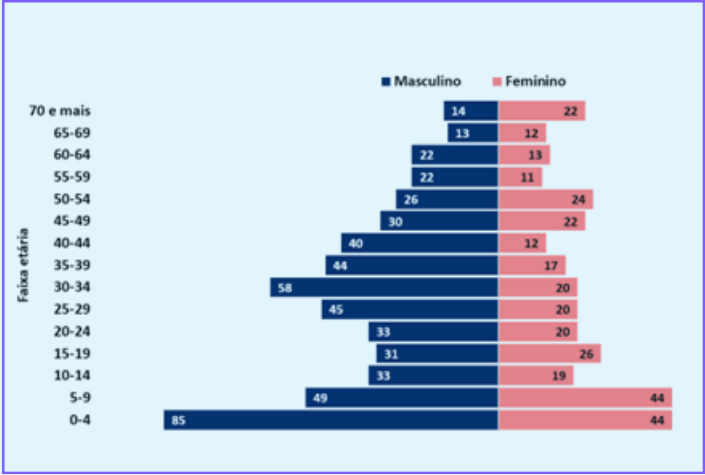
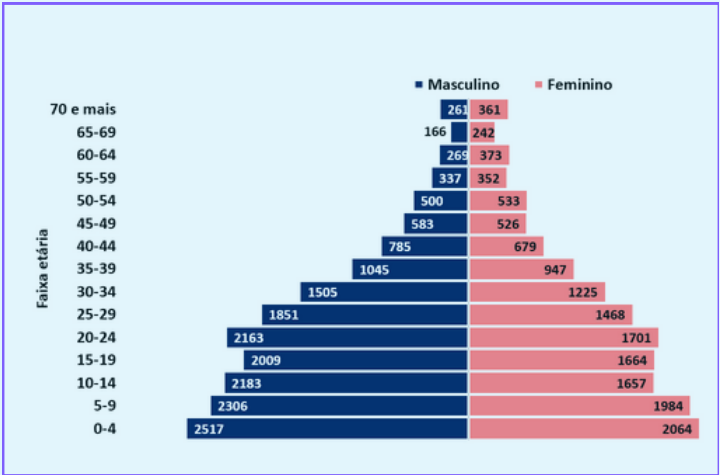


Mapa 1: Casos Cumulativos de Cólera. Angola

Mapa 2: Óbitos Cumulativos de Cólera. Angola

DISTRIBUIÇÃO DE CASOS POR FAIXA ETÁRIA

DISTRIBUIÇÃO DE ÓBITOS POR FAIXA ETÁRIA



PROVÍNCIA	TOTAL CUMULATIVO DESDE A 1ª SEMANA EPIDEMIOLÓGICA DE 2025		
	TOTAL DE CASOS	ÓBITOS	TAXA DE LETALIDADE (%)
BENGO	3 069	120	3,9
BENGUELA	4 730	108	2,3
BIÉ	2	0	0,0
CABINDA	399	5	1,3
CUANZA NORTE	2 247	68	3,0
CUANZA SUL	2 883	77	2,7
CUBANGO	60	0	0,0
CUNENE	539	7	1,3
HUAMBO	42	1	2,4
HUILA	2 638	54	2,0
ICOLO E BENGO	1 318	31	2,4
LUANDA	7 037	222	3,2
LUNDA NORTE	2 275	63	2,8
LUNDA SUL	3	1	33,3
MALANJE	1 388	37	2,7
NAMIBE	2 728	51	1,9
UÍGE	2 717	16	0,6
ZAIRE	181	10	5,5
PAÍS	34 256	871	2,5

Quadro 2: Distribuição de Casos e Óbitos por Província (até 10 de Novembro de 2025)

- Desde o início do surto, foram reportados **34.256** casos, dos quais **18.480 (54%)** do sexo masculino e **15.776 (46%)** do sexo feminino;
- Ocorreram **871** óbitos, sendo **388 (45%)** extra-hospitalares e **483 (55%)** intra-hospitalares, com idades compreendidas entre 2 e 85 anos.