



BOLETIM INFORMATIVO DA CÓLERA

REPÚBLICA DE ANGOLA
MINISTÉRIO DA SAÚDE
DIRECÇÃO NACIONAL DE SAÚDE PÚBLICA

BOLETIM Nº 304/2025
SEMANA EPIDEMIOLÓGICA Nº 45

ACTUALIZADO: 07-11-2025, às 18h

DESTAQUE DAS ÚLTIMAS 24h

- Foram notificados **53** novos casos de Cólera, sendo **33** na Província do Uíge, **11** na Huíla, **5** em Malanje e **4** na Lunda Norte;
- Ocorreu **1** óbito extra-hospitalar na província do Uíge, Município do Uíge;
- A Taxa de Letalidade correspondente é de **1,9%**.

53 Novos Casos

01 Óbito

DISTRIBUIÇÃO DE CASOS E ÓBITOS NAS ÚLTIMAS 24 HORAS

PROVÍNCIA	MUNICÍPIO	CASOS E ÓBITOS NOTIFICADOS NAS ÚLTIMAS 24 HORAS	
		CASOS	ÓBITO
Huila	Cacula	1	0
	Chicomba	3	0
	Jamba Mineira	3	0
	Lubango	2	0
	Matala	2	0
Total		11	0
Lunda Norte	Capenda-Camulemba	4	0
	Total	4	0
Malanje	Malanje	2	0
	Quêssua	1	0
	Xandel	2	0
	Total	5	0
Uíge	Dange Quitexe	1	0
	Songo	1	0
	Uíge	31	1
	Total	33	1
PAÍS		53	1

CUMULATIVO DE CASOS E ÓBITOS

33.972


Total de Casos

870

Total de Óbitos

DISTRIBUIÇÃO POR SEXO

CASOS



ÓBITOS



Quadro 1: Total de Casos e Óbitos por Município e Província nas últimas 24h

CURVAS EPIDÉMICAS

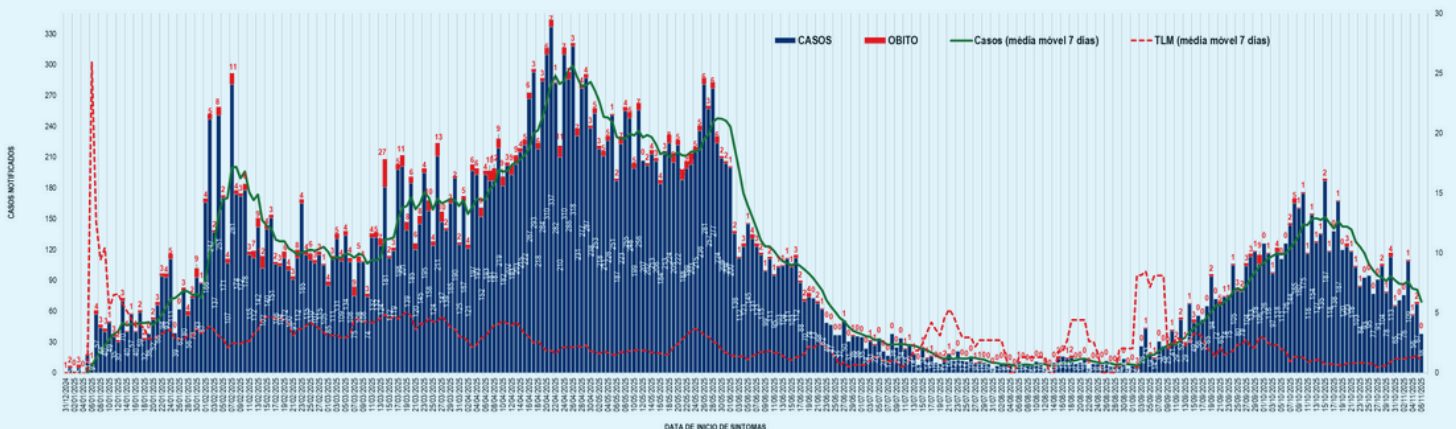


Gráfico 1: Casos e óbitos diários por data do início dos sintomas (31 de Dezembro de 2024 à 07 de Novembro de 2025)

Boletim Informativo da Cólera

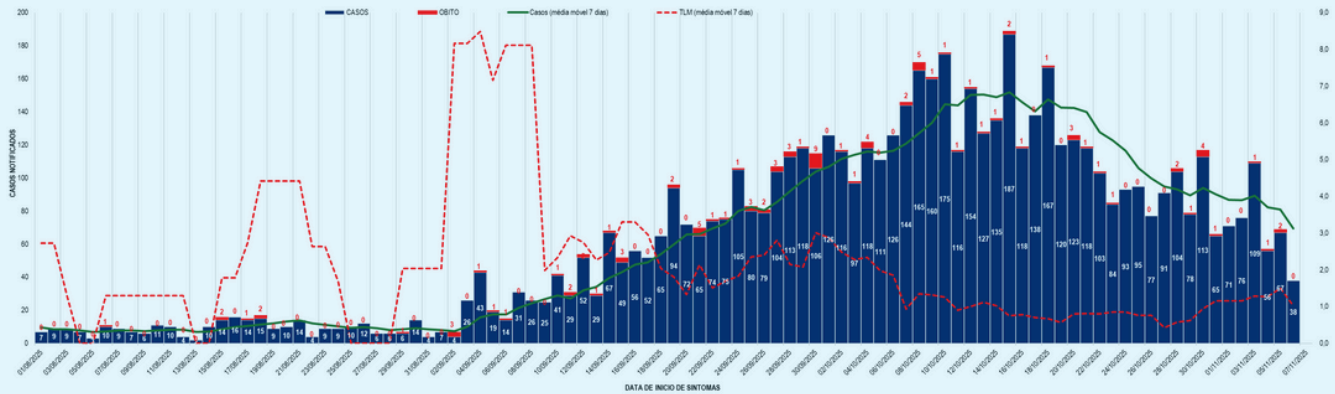
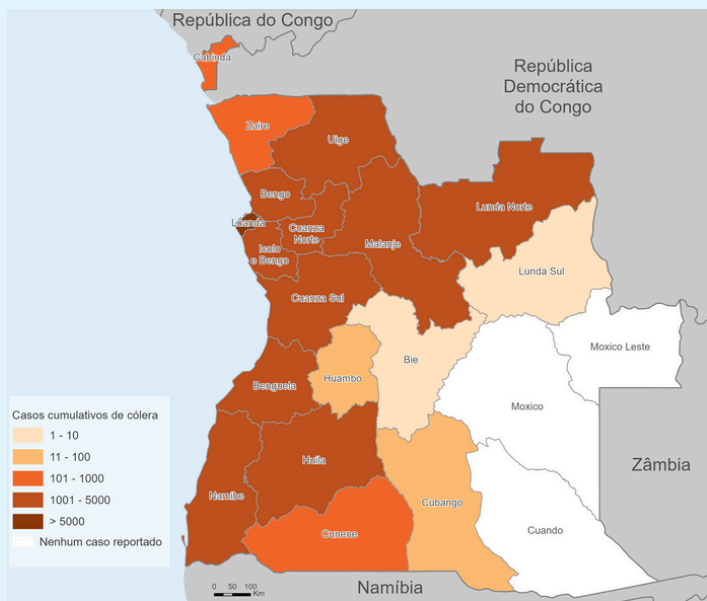


Gráfico 2: Casos e óbitos diários por data do início dos sintomas (01 de Agosto à 07 de Novembro de 2025)

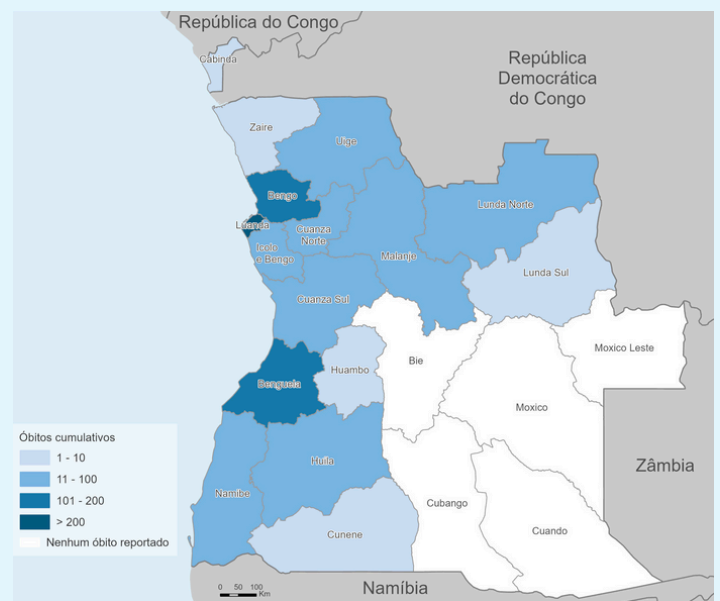
DESTAQUE DAS ÚLTIMAS 24H

- Estão internados **143** pacientes, sendo:
 - 85 na Província do Uíge, 31 na Huíla, 14 em Malanje, 8 no Cunene e 5 na Lunda Norte;
- Altas: **73**, sendo:
 - 32 na Província do Uíge, 20 da Huíla, 12 de Malanje, 6 da Lunda Norte e 3 do Cunene.

DESTAQUE DOS DADOS CUMULATIVOS

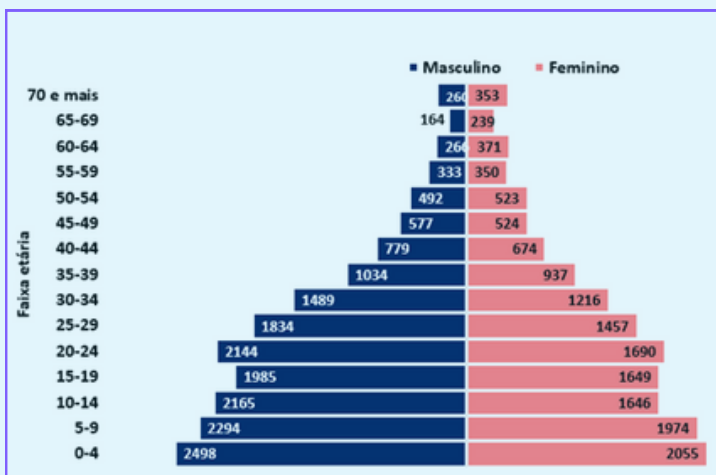


Mapa 1: Casos Cumulativos de Cólera. Angola

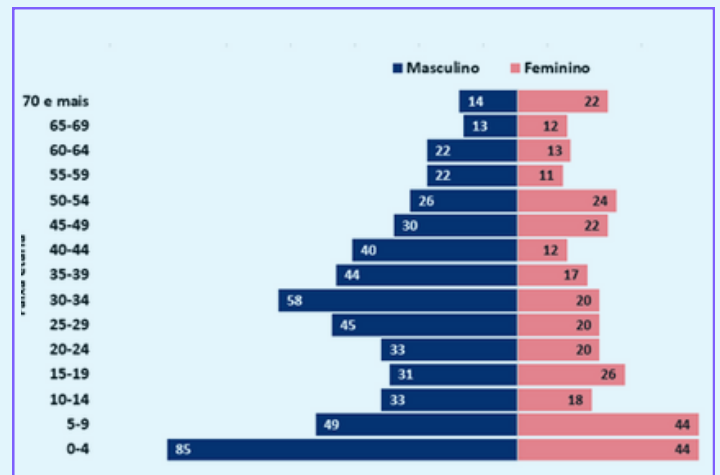


Mapa 2: Óbitos Cumulativos de Cólera. Angola

DISTRIBUIÇÃO DE CASOS POR FAIXA ETÁRIA



DISTRIBUIÇÃO DE ÓBITOS POR FAIXA ETÁRIA



PROVÍNCIA	TOTAL CUMULATIVO DESDE A 1ª SEMANA EPIDEMIOLÓGICA DE 2025		
	TOTAL DE CASOS	ÓBITOS	TAXA DE LETALIDADE (%)
BENGO	3 069	120	3,9
BENGUELA	4 730	108	2,3
BIÉ	2	0	0,0
CABINDA	399	5	1,3
CUANZA NORTE	2 247	68	3,0
CUANZA SUL	2 883	77	2,7
CUBANGO	60	0	0,0
CUNENE	531	7	1,3
HUAMBO	42	1	2,4
HUILA	2 567	54	2,1
ICOLO E BENGO	1 318	31	2,4
LUANDA	7 037	222	3,2
LUNDA NORTE	2 268	63	2,8
LUNDA SUL	3	1	33,3
MALANJE	1 335	36	2,7
NAMIBE	2 728	51	1,9
UÍGE	2 572	16	0,6
ZAIRE	181	10	5,5
PAÍS	33 972	870	2,6

Quadro 2: Distribuição de Casos e Óbitos por Província (até 07 de Novembro de 2025)

- Desde o início do surto, foram reportados **33.972** casos, dos quais **18.314 (54%)** do sexo masculino e **15.658 (46%)** do sexo feminino;
- Ocorreram **870** óbitos, sendo **388 (45%)** extra-hospitalares e **482 (55%)** intra-hospitalares, com idades compreendidas entre 2 e 85 anos.