



BOLETIM INFORMATIVO DA CÓLERA

REPÚBLICA DE ANGOLA
MINISTÉRIO DA SAÚDE
DIRECÇÃO NACIONAL DE SAÚDE PÚBLICA

BOLETIM Nº 315/2025
SEMANA EPIDEMIOLÓGICA Nº 47

ACTUALIZADO: 18-11-2025, às 18h

DESTAQUE DAS ÚLTIMAS 24h

- Foram notificados **73** novos casos de Cólera, sendo **47** na Província do Uíge, **12** na Huíla, **11** em Malanje, **2** no Cunene e **1** na Lunda Norte;
- Sem registo de óbitos.

73 Novos Casos

00 Óbitos

DISTRIBUIÇÃO DE CASOS E ÓBITOS NAS ÚLTIMAS 24 HORAS

PROVÍNCIA	MUNICÍPIO	CASOS E ÓBITOS NOTIFICADOS NAS ÚLTIMAS 24 HORAS	
		CASOS	ÓBITOS
Cunene	Cuvelai	2	0
	Total	2	0
Huíla	Chicomba	1	0
	Dongo	1	0
	Jamba Mineira	2	0
	Lubango	7	0
	Matala	1	0
Total	12	0	
Lunda Norte	Xá-Muteba	1	0
	Total	1	0
Malanje	Cambundi-Catembo	1	0
	Malanje	5	0
	Quêssua	4	0
	Xandel	1	0
Total	11	0	
Uíge	Songo	21	0
	Uíge	26	0
	Total	47	0
PAÍS		73	0

CUMULATIVO DE CASOS E ÓBITOS

34.884


Total de Casos

877

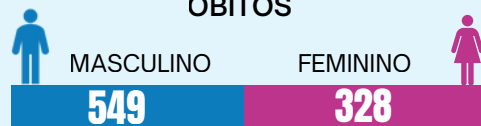
Total de Óbitos

DISTRIBUIÇÃO POR SEXO

CASOS



ÓBITOS



Quadro 1: Total de Casos e Óbitos por Município e Província nas últimas 24h

CURVAS EPIDÉMICAS

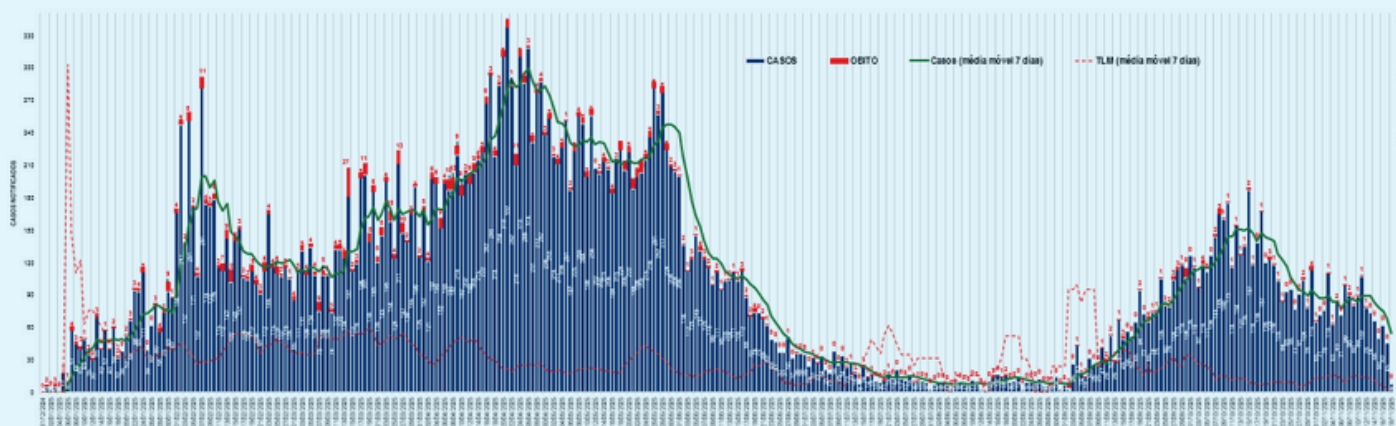


Gráfico 1: Casos e óbitos diários por data do início dos sintomas (31 de Dezembro de 2024 à 18 de Novembro de 2025)

Boletim Informativo da Cólera

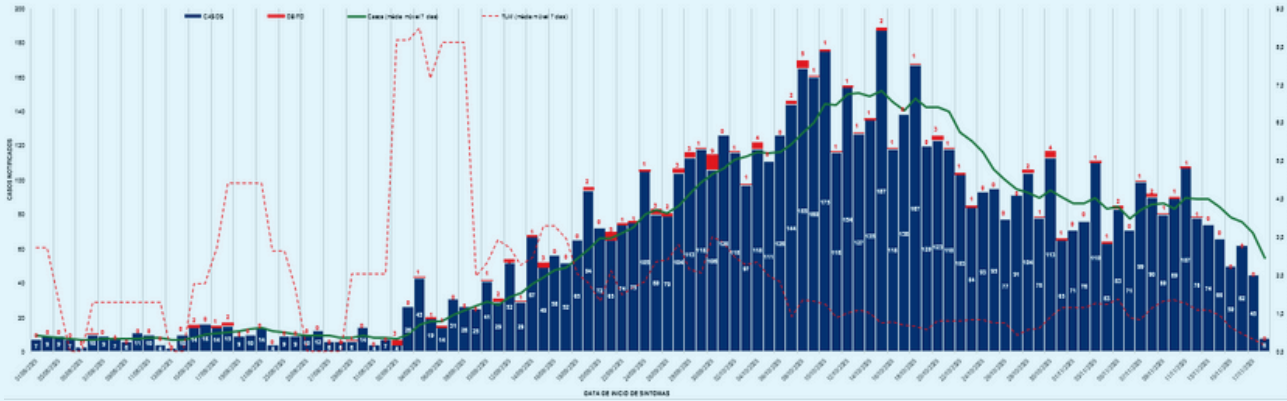
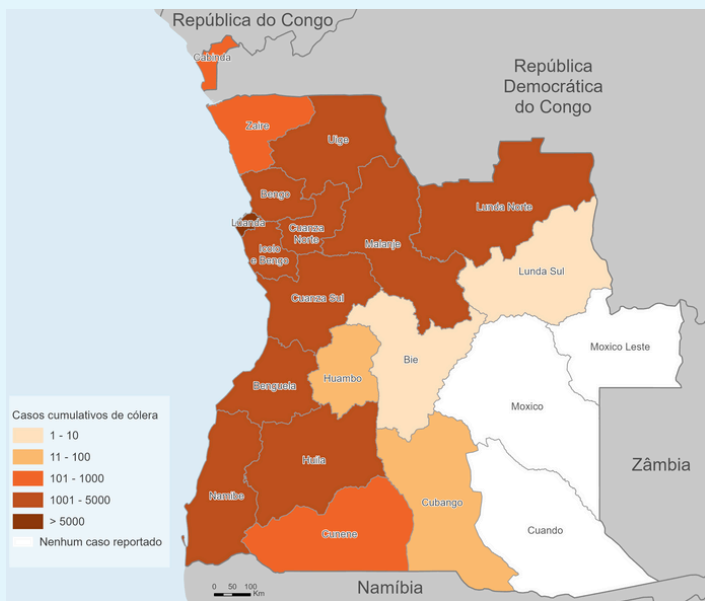


Gráfico 2: Casos e óbitos diários por data do início dos sintomas (01 de Agosto à 18 de Novembro de 2025)

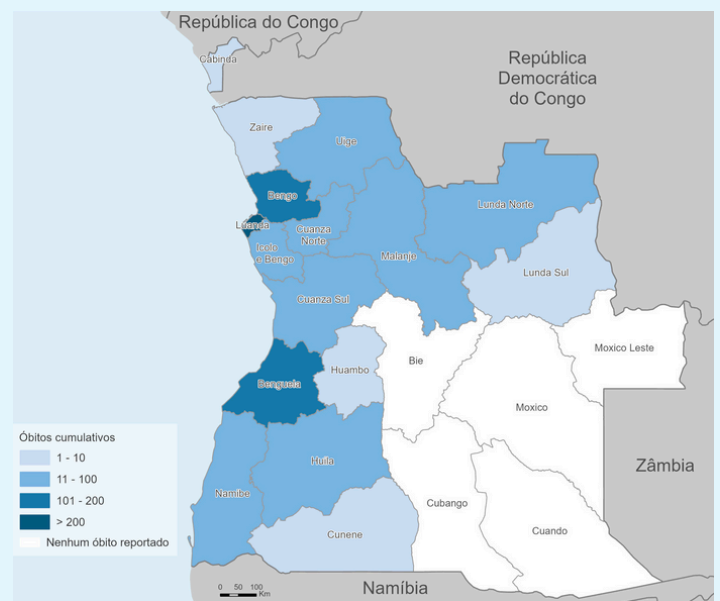
DESTAQUE DAS ÚLTIMAS 24H

- Estão internados **125** pacientes, sendo:
 - 77 na Província do Uíge, 22 em Malanje, 16 na Huíla, 8 no Cunene e 2 no Cuanza Norte;
- Altas: **75**, sendo:
 - 40 na Província do Uíge, 21 de Malanje, 11 da Huíla e 3 da Lunda Norte.

DESTAQUE DOS DADOS CUMULATIVOS

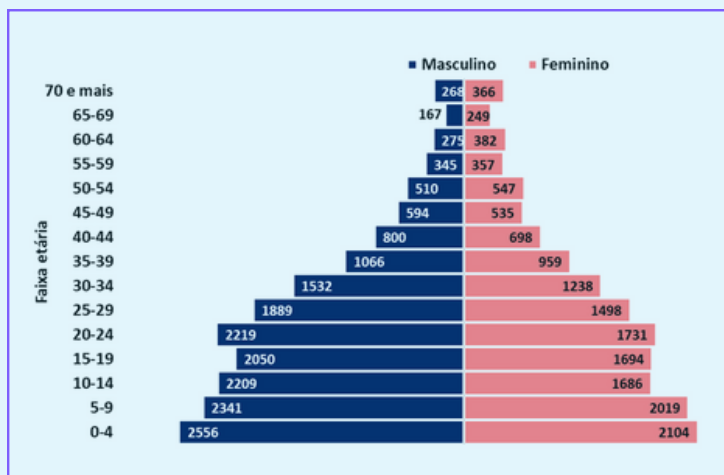


Mapa 1: Casos Cumulativos de Cólera. Angola

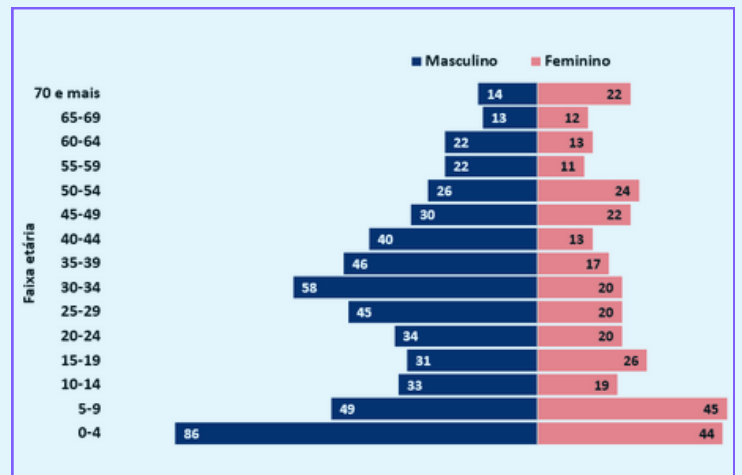


Mapa 2: Óbitos Cumulativos de Cólera. Angola

DISTRIBUIÇÃO DE CASOS POR FAIXA ETÁRIA



DISTRIBUIÇÃO DE ÓBITOS POR FAIXA ETÁRIA



PROVÍNCIA	TOTAL CUMULATIVO DESDE A 1ª SEMANA EPIDEMIOLÓGICA DE 2025		
	TOTAL DE CASOS	ÓBITOS	TAXA DE LETALIDADE (%)
BENGO	3 075	121	3,9
BENGUELA	4 730	108	2,3
BIÉ	2	0	0,0
CABINDA	399	5	1,3
CUANZA NORTE	2 251	68	3,0
CUANZA SUL	2 883	77	2,7
CUBANGO	60	0	0,0
CUNENE	561	7	1,2
HUAMBO	42	1	2,4
HUILA	2 769	54	2,0
ICOLO E BENGO	1 318	31	2,4
LUANDA	7 038	222	3,2
LUNDA NORTE	2 296	64	2,8
LUNDA SUL	3	1	33,3
MALANJE	1 498	38	2,5
NAMIBE	2 728	51	1,9
UÍGE	3 050	19	0,6
ZAIRE	181	10	5,5
PAÍS	34 884	877	2,5

Quadro 2: Distribuição de Casos e Óbitos por Província (até 18 de Novembro de 2025)

- Desde o início do surto, foram reportados **34.884** casos, dos quais **18.821 (54%)** do sexo masculino e **16.063 (46%)** do sexo feminino;
- Ocorreram **877** óbitos, sendo **392 (45%)** extra-hospitalares e **485 (55%)** intra-hospitalares, com idades compreendidas entre 2 e 85 anos.