



BOLETIM INFORMATIVO DA CÓLERA

REPÚBLICA DE ANGOLA
MINISTÉRIO DA SAÚDE
DIRECÇÃO NACIONAL DE SAÚDE PÚBLICA

ACTUALIZADO: 27-11-2025, às 18h

BOLETIM Nº 324/2025
SEMANA EPIDEMIOLÓGICA Nº 48

DESTAQUE DAS ÚLTIMAS 24h

- Foram notificados **50** novos casos de Cólera, sendo **19** na Província do Uíge, **11** na Huíla, **8** na Lunda Norte, **6** em Malanje, **4** no Cunene e **2** em Luanda;
- Sem registo de óbitos.

50 Novos Casos

00 Óbitos

DISTRIBUIÇÃO DE CASOS E ÓBITOS NAS ÚLTIMAS 24 HORAS

PROVÍNCIA	MUNICÍPIO	CASOS E ÓBITOS NOTIFICADOS NAS ÚLTIMAS 24 HORAS	
		CASOS	ÓBITOS
Cunene	Cuvelai	4	0
	Total	4	0
Huíla	Cacula	2	0
	Jamba Mineira	5	0
	Lubango	1	0
	Matala	1	0
	Quilengues	1	0
Total	11	0	
Luanda	Belas	1	0
	Mulenvos	1	0
Total	2	0	
Lunda Norte	Xá-Muteba	8	0
	Total	8	0
Malanje	Malanje	1	0
	Quêssua	1	0
	Xandel	4	0
Total	6	0	
Uíge	Dange Quitexe	1	0
	Songo	2	0
	Uíge	16	0
Total	19	0	
PAÍS		50	0

CUMULATIVO DE CASOS E ÓBITOS

35.361


Total de Casos

878

Total de Óbitos

DISTRIBUIÇÃO POR SEXO

CASOS



ÓBITOS



Quadro 1: Total de Casos e Óbitos por Município e Província nas últimas 24h

CURVAS EPIDÉMICAS

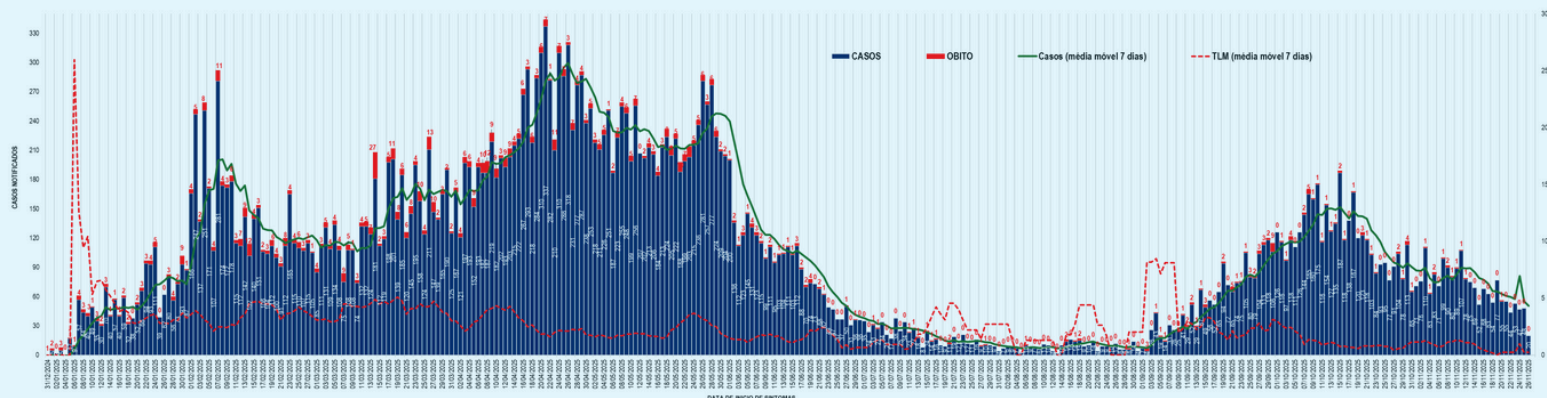


Gráfico 1: Casos e óbitos diários por data do início dos sintomas (31 de Dezembro de 2024 à 27 de Novembro de 2025)

Boletim Informativo da Cólera

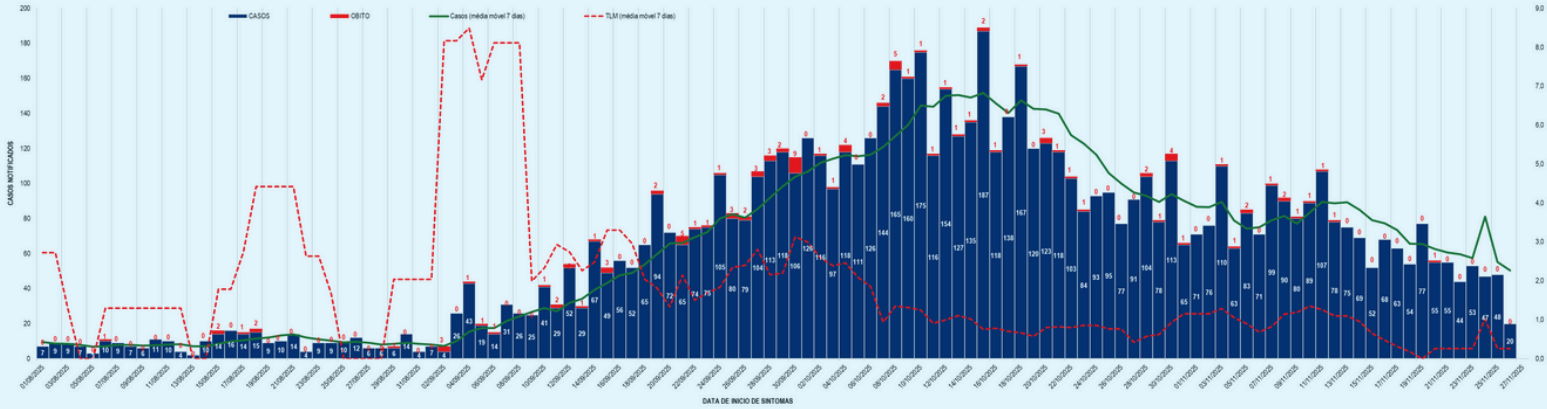
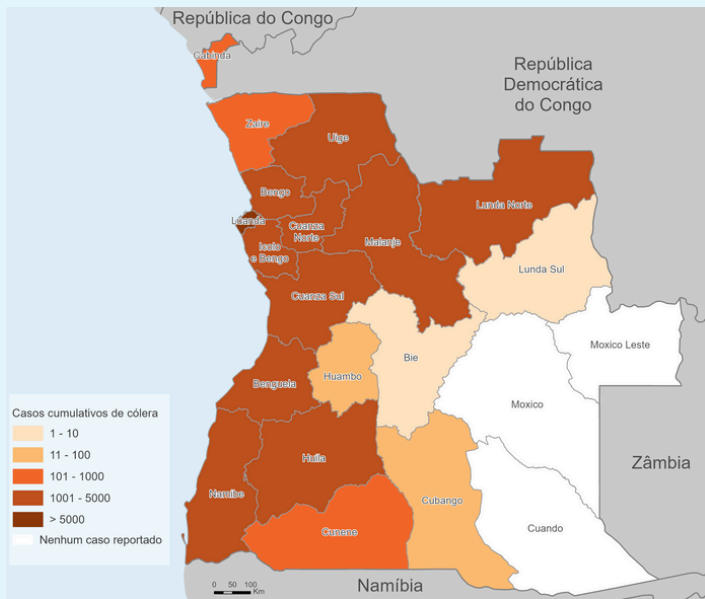


Gráfico 2: Casos e óbitos diários por data do início dos sintomas (01 de Agosto à 27 de Novembro de 2025)

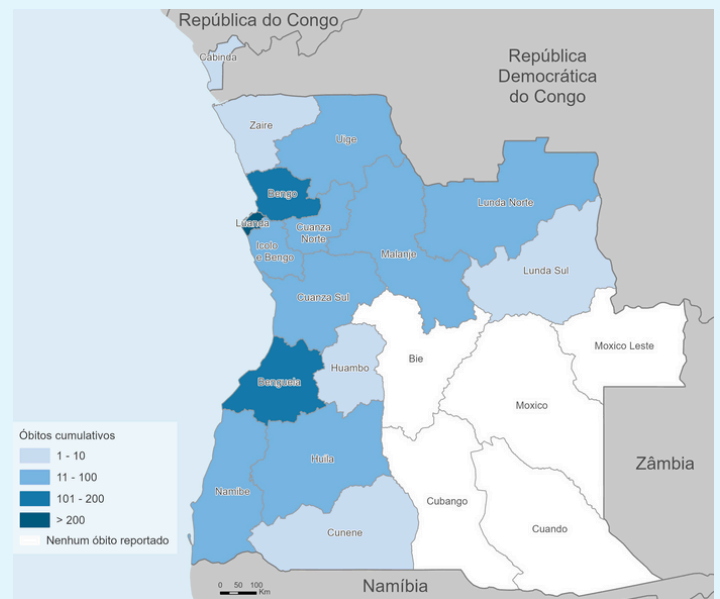
DESTAQUE DAS ÚLTIMAS 24H

- Estão internados **76** pacientes, sendo:
 - 33 na Província do Uíge, 18 em Malanje, 11 na Huíla, 7 em Luanda, 5 no Cunene, 1 no Cuanza Norte e Lunda Norte;
- Altas: **56**, sendo:
 - 20 na Província do Uíge, 15 da Huíla, 8 da Lunda Norte, 6 de Malanje, 3 do Cunene, 2 do Cuanza Norte e Namibe.

DESTAQUE DOS DADOS CUMULATIVOS

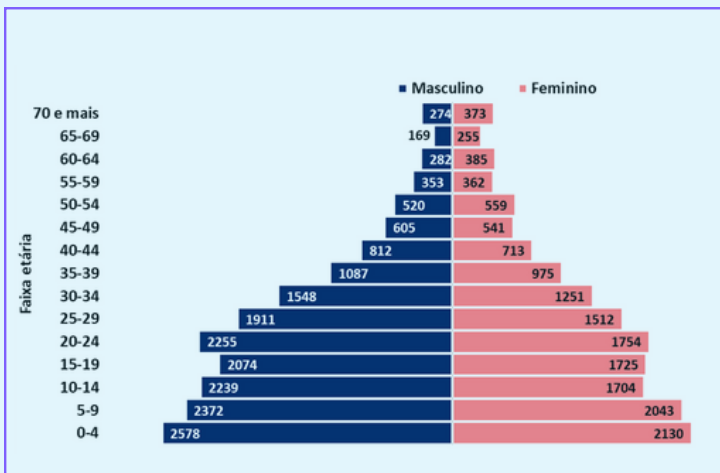


Mapa 1: Casos Cumulativos de Cólera. Angola

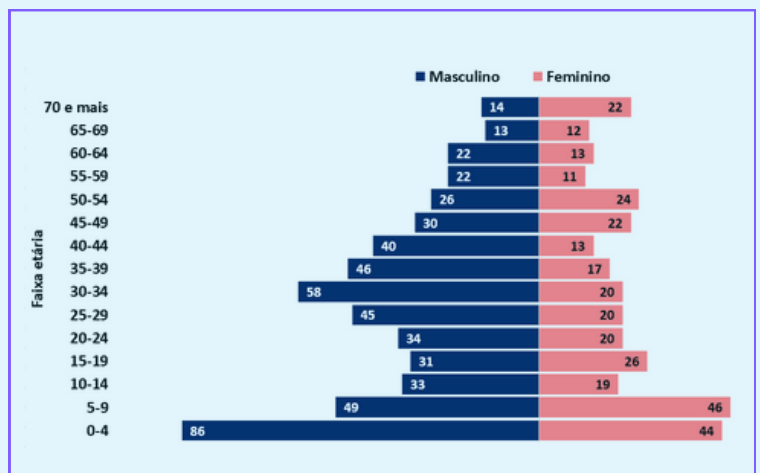


Mapa 2: Óbitos Cumulativos de Cólera. Angola

DISTRIBUIÇÃO DE CASOS POR FAIXA ETÁRIA



DISTRIBUIÇÃO DE ÓBITOS POR FAIXA ETÁRIA



PROVÍNCIA	TOTAL CUMULATIVO DESDE A 1ª SEMANA EPIDEMIOLÓGICA DE 2025		
	TOTAL DE CASOS	ÓBITOS	TAXA DE LETALIDADE (%)
BENGO	3 075	121	3,9
BENGUELA	4 730	108	2,3
BIÉ	2	0	0,0
CABINDA	399	5	1,3
CUANZA NORTE	2 265	68	3,0
CUANZA SUL	2 883	77	2,7
CUBANGO	60	0	0,0
CUNENE	586	7	1,2
HUAMBO	42	1	2,4
HUILA	2 873	54	1,9
ICOLO E BENGO	1 319	31	2,4
LUANDA	7 045	222	3,2
LUNDA NORTE	2 319	64	2,8
LUNDA SUL	3	1	33,3
MALANJE	1 574	38	2,4
NAMIBE	2 730	51	1,9
UÍGE	3 275	20	0,6
ZAIRE	181	10	5,5
PAÍS	35 361	878	2,5

Quadro 2: Distribuição de Casos e Óbitos por Província (até 27 de Novembro de 2025)

- Desde o início do surto, foram reportados **35.361** casos, dos quais **19.079 (54%)** do sexo masculino e **16.282 (46%)** do sexo feminino;
- Ocorreram **878** óbitos, sendo **394 (45%)** extra-hospitalares e **484 (55%)** intra-hospitalares, com idades compreendidas entre 2 e 85 anos.