



REPÚBLICA DE ANGOLA
MINISTÉRIO DA SAÚDE
DIRECÇÃO NACIONAL DE SAÚDE PÚBLICA

BOLETIM INFORMATIVO DA CÓLERA

ACTUALIZADO: 03-12-2025, às 18h

BOLETIM Nº 330/2025
SEMANA EPIDEMIOLÓGICA Nº 49

DESTAQUE DAS ÚLTIMAS 24h

- Foram notificados **63** novos casos de cólera, sendo **27** na Província da Huíla, **14** em Malanje, **13** no Uíge, **5** no Cunene, **3** na Lunda Norte e **1** no Namibe;
- Sem registo de óbitos.

63

Novos Casos

00

Óbitos

DISTRIBUIÇÃO DE CASOS E ÓBITOS NAS ÚLTIMAS 24 HORAS

PROVÍNCIA	MUNICÍPIO	CASOS E ÓBITOS NOTIFICADOS NAS ÚLTIMAS 24 HORAS	
		CASOS	ÓBITOS
Cunene	Cuvelai	5	0
	Total	5	0
Huíla	Cacula	2	0
	Capunda Cavilongo	16	0
	Dongo	2	0
	Lubango	4	0
	Quilengues	2	0
	Viti Vivali	1	0
	Total	27	0
Lunda Norte	Capenda-Camulemba	3	0
	Total	3	0
Malanje	Malanje	7	0
	Ngola Luiji	1	0
	Quela	2	0
	Quêssua	3	0
	Xandel	1	0
	Total	14	0
Namibe	Bibala	1	0
	Total	1	0
Uíge	Dange Quitexe	2	0
	Songo	2	0
	Uíge	9	0
	Total	13	0
PAÍS		63	0

CUMULATIVO DE CASOS E ÓBITOS

35.702

Total de Casos

884

Total de Óbitos

DISTRIBUIÇÃO POR SEXO

CASOS



MASCULINO

19.249

FEMININO

16.431



ÓBITOS



MASCULINO

553

FEMININO

331



Quadro 1: Total de Casos e Óbitos por Município e Província nas últimas 24h

CURVAS EPIDÉMICAS

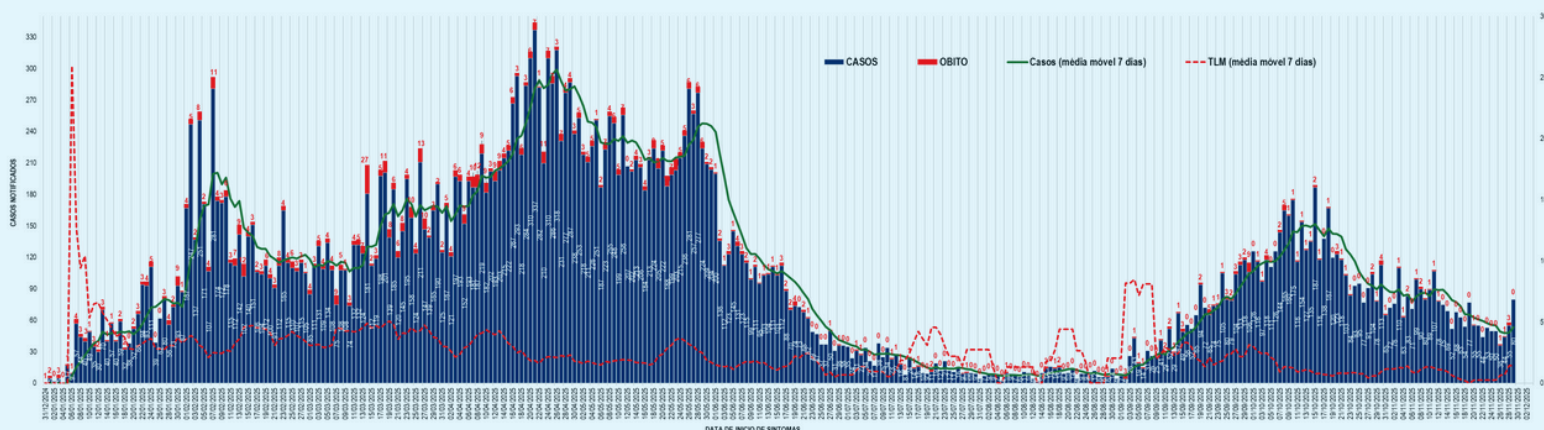


Gráfico 1: Casos e óbitos diários por data do início dos sintomas (31 de Dezembro de 2024 à 03 de Dezembro de 2025)

Boletim Informativo da Cólera

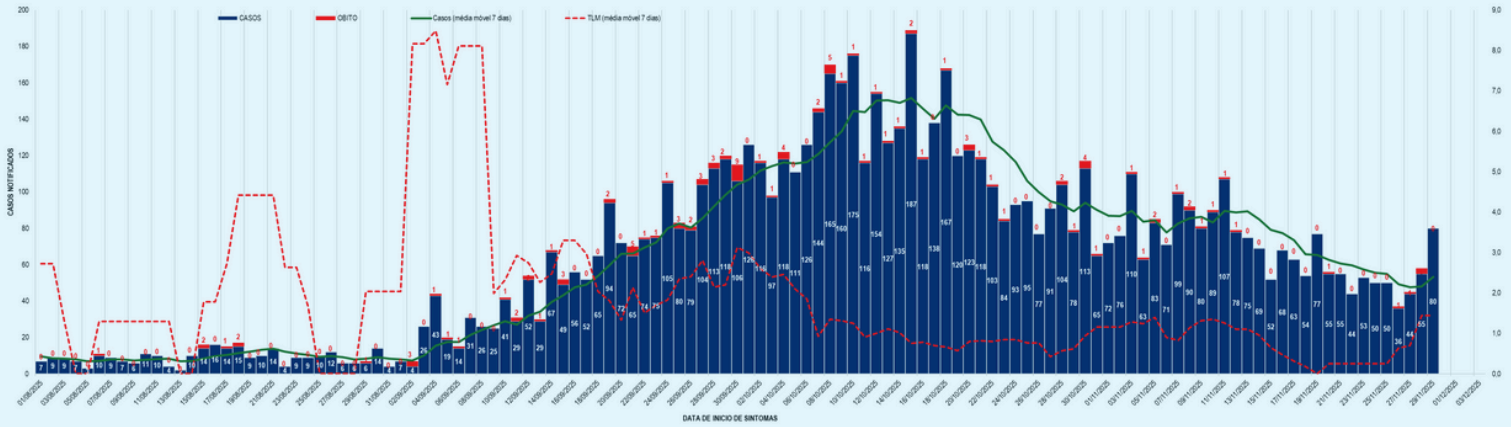
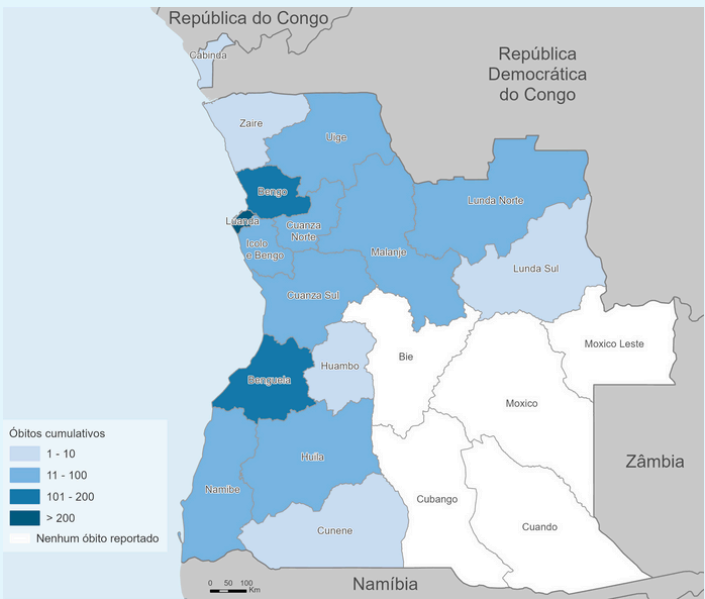
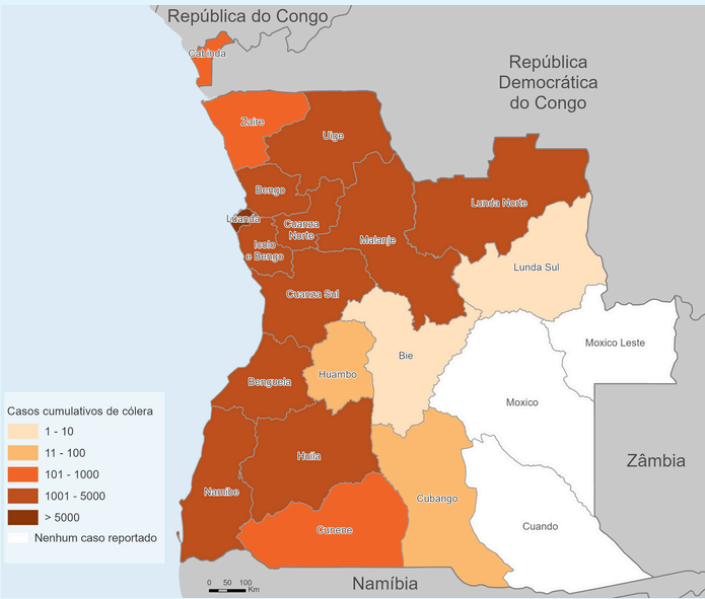


Gráfico 2: Casos e óbitos diários por data do início dos sintomas (01 de Agosto a 03 de Dezembro de 2025)

DESTAQUE DAS ÚLTIMAS 24H

- Estão internados **118** pacientes, sendo:
 - 62 na Província da Huíla, 22 no Uíge e Malanje, 8 no Cunene, 3 na Lunda Norte e 1 no Namibe;
- Altas: **57**, sendo:
 - 29 na Província do Uíge, 15 da Huíla, 8 do Cunene, 3 de Malanje, e 2 da Lunda Norte.

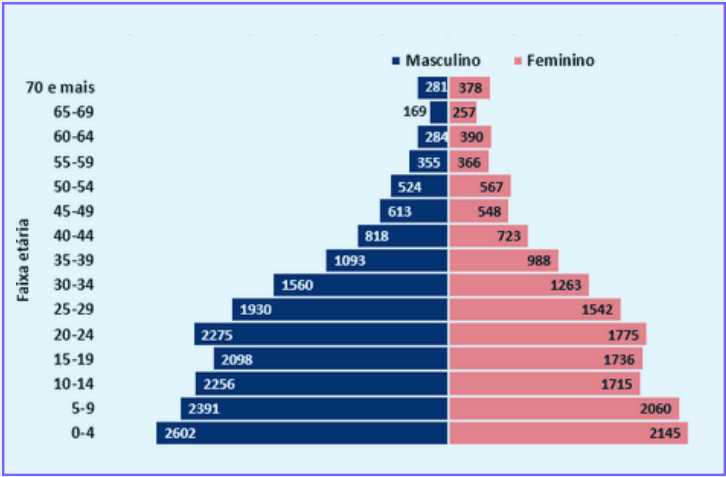
DESTAQUE DOS DADOS CUMULATIVOS



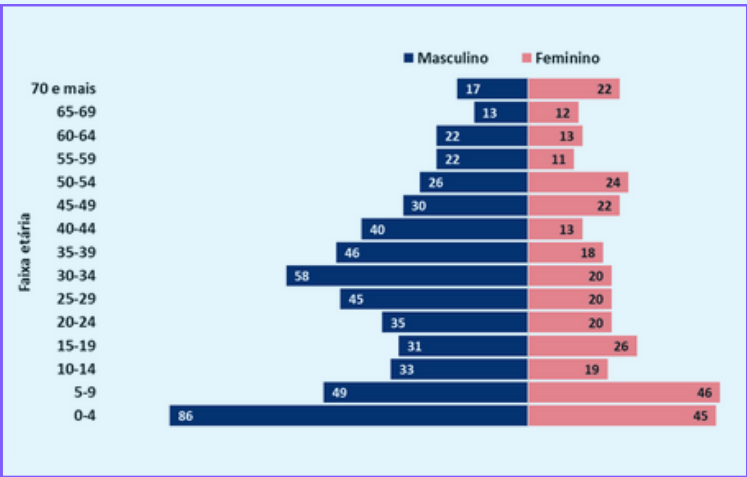
Mapa 1: Casos Cumulativos de Cólera. Angola

Mapa 2: Óbitos Cumulativos de Cólera. Angola

DISTRIBUIÇÃO DE CASOS POR FAIXA ETÁRIA



DISTRIBUIÇÃO DE ÓBITOS POR FAIXA ETÁRIA



PROVÍNCIA	TOTAL CUMULATIVO DESDE A 1ª SEMANA EPIDEMIOLÓGICA DE 2025		
	TOTAL DE CASOS	ÓBITOS	TAXA DE LETALIDADE (%)
BENGO	3 075	121	3,9
BENGUELA	4 730	108	2,3
BIÉ	2	0	0,0
CABINDA	399	5	1,3
CUANZA NORTE	2 267	68	3,0
CUANZA SUL	2 883	77	2,7
CUBANGO	60	0	0,0
CUNENE	621	7	1,1
HUAMBO	42	1	2,4
HUILA	3 007	57	1,9
ICOLO E BENGO	1 319	31	2,4
LUANDA	7 045	222	3,2
LUNDA NORTE	2 330	64	2,7
LUNDA SUL	3	1	33,3
MALANJE	1 621	40	2,5
NAMIBE	2 731	51	1,9
UÍGE	3 386	21	0,6
ZAIRE	181	10	5,5
PAÍS	35 702	884	2,5

Quadro 2: Distribuição de Casos e Óbitos por Província (até 03 de Dezembro de 2025)

- Desde o início do surto, foram reportados **35.702** casos, dos quais **19.249 (54%)** do sexo masculino e **16.453 (46%)** do sexo feminino;
- Ocorreram **884** óbitos, sendo **396 (45%)** extra-hospitalares e **488 (55%)** intra-hospitalares, com idades compreendidas entre 2 e 90 anos.